


CATÁLOGO

02 / 2025



Manade, toda una historia

Entre la tienda parisina ...

Empresa francesa, Manade participa activamente en la historia del diseño de espacios de oficina desde 1972. Tras el éxito de su colección homónima de accesorios, Manade ha ampliado su experiencia en las áreas clave de la ergonomía de los puestos de trabajo, con el bienestar de las personas en la oficina como directriz.



... y la fábrica de Sarthe

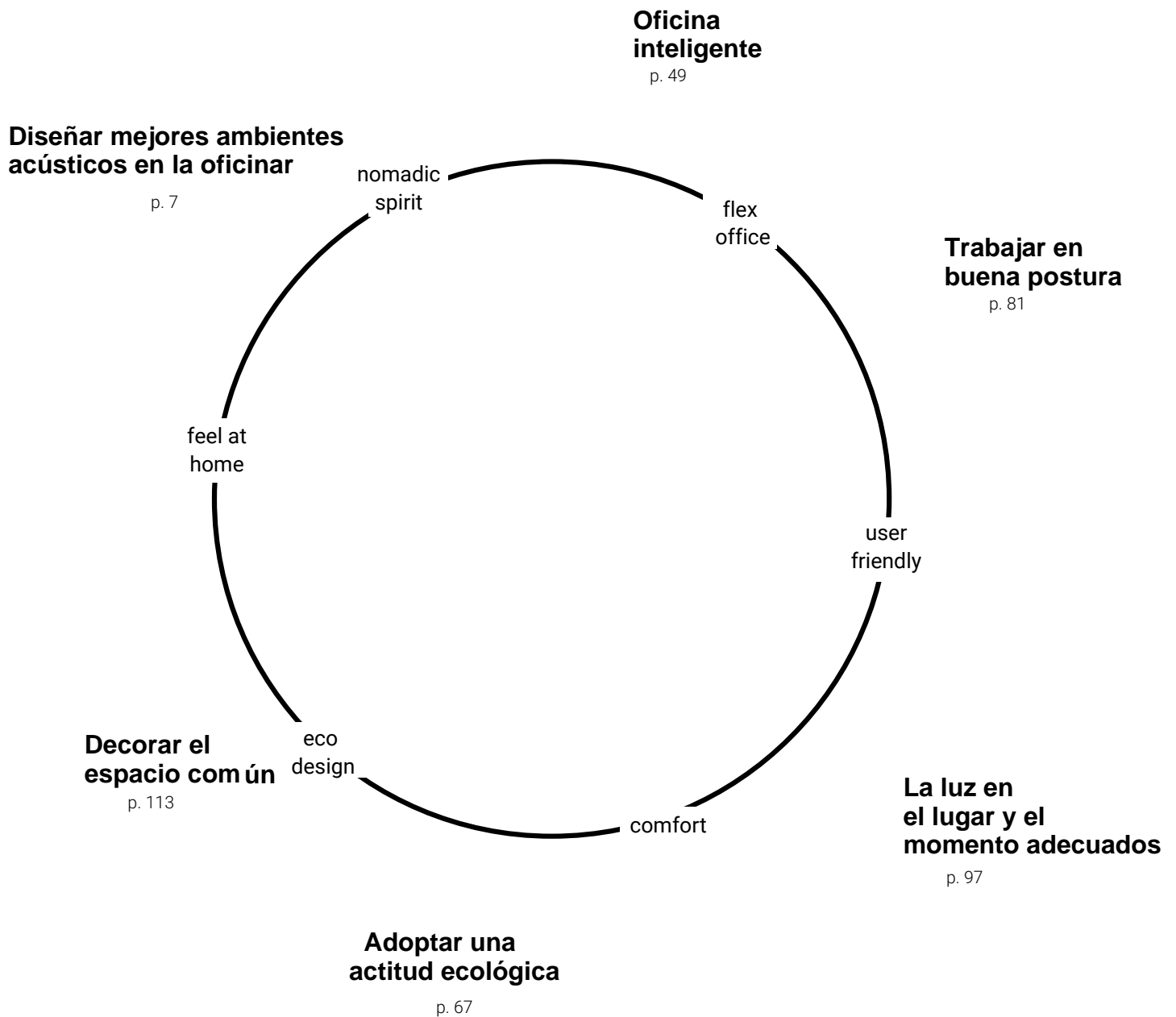
Todos nuestros productos se diseñan en nuestro Departamento de Investigación y se ensamblan en nuestra fábrica. Manade cuenta con las certificaciones ISO 9001 e ISO 14001. Nuestro anclaje industrial viene en apoyo de nuestra acción comercial, basada en la calidad y la fiabilidad de nuestros productos y en el respeto de nuestros compromisos.

NUESTRO PROYECTO

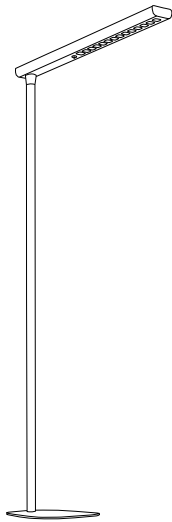
diseñar un entorno dinámico en torno al puesto de trabajo

Responder a los retos de nuevos y diversos modelos de trabajo

Crear productos sostenibles y fáciles de usar

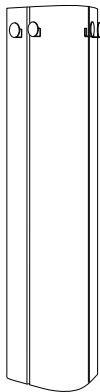


NUESTROS NUEVOS PRODUCTOS



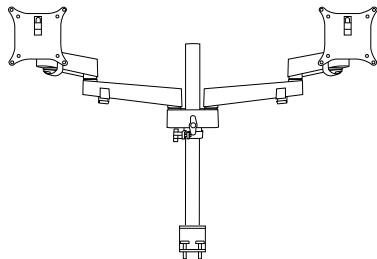
GEMINI
Iluminación

p. 108



MANHATTAN
Absorbentes de sonido

p. 8



CLICK
Brazo de monitor

p. 82

Índice



ABSORBENTES ACÚSTICOS Y SEPARADORES DE ESPACIOS

Cabina telefónica acústica.....	7
Tótem acústico.....	8
Elementos acústicos suspendidos de la pared.....	9
Pantallas y tabiques fonoabsorbentes.....	26
Estanterías.....	46



ORGANIZACIÓN DEL LUGAR DE TRABAJO

Caja de materiales nómada.....	49
Accesorios de 3er nivel.....	54
Accesorios de escritorio.....	62



RECICLAJE Y BIOFILIA

Papeleras.....	67
Jardineras.....	78



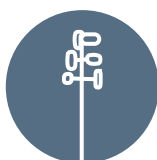
INFORMÁTICA Y ERGONOMÍA

Brazos para monitor.....	81
Estación de carga.....	91
Soportes para herramientas digitales.....	92
Soportes y carros para CPU.....	94
Reposapiés.....	95



ILUMINACIÓN

Lámparas de escritorio.....	97
Lámparas.....	108



RECEPCIÓN Y REUNIONES

Percheros.....	113
Tableros y expositores.....	131
Cenicero de exterior.....	133

COLORES.....	134
---------------------	------------

ÍNDICE.....	138
--------------------	------------



Design Emmanuel Gallina



ESCALE cabina telefónica acústica

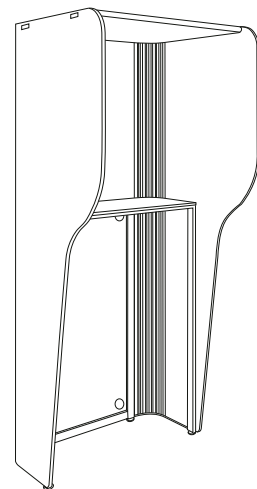
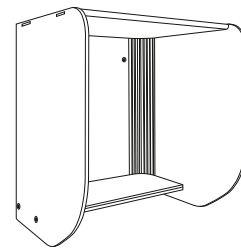
Carcasa y estante de fieltro PET fonoabsorbente de 12 mm de espesor.
Estructura de acero con recubrimiento de polvo.

Cabina montada en la pared
H. 900 x L. 800 x W. 787 mm


ESCALE MU

Cabina móvil de pie
H. 1900 x L. 761 x W. 772 mm

ESCALE S

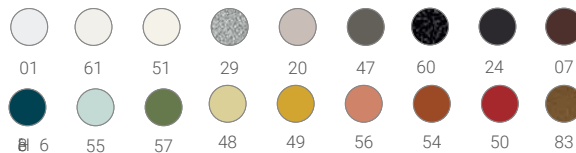


Carcasa y estante
12 mm PET felt



Marco

Aluminio con recubrimiento de polvo



Añade colores de marco y carcasa detrás de la referencia.



Manhattan tótem acústico

Tótem acústico triangular con bordes redondeados en PET de 12 mm, con o sin ganchos.
 Disponible en febrero de 2025

Tótem sin gancho MAN 180 ...

414 x 447 x H. 1800 mm

Sustituye el ... por el color para el cuerpo del fieltro

Tótem con 6 ganchos MAN 180 S... ..

445 x 447 x H. 1800 mm en la base

Sustituya el ... por el primer color para los ganchos/base, el segundo para el cuerpo de fieltro

Manhattan mesa alta acústica

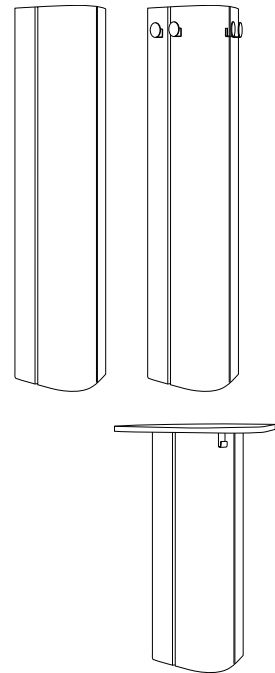
Mesa alta acústica triangular con cantos redondeados en PET de 12 mm.

Sobre con tablero de melamina de 22 mm.

Mesa alta MAN 110 S .. M... ..


732 x 780 x H.1066 mm

Sustituya el ... con el primer color para los ganchos/base, el segundo para el tablero y el tercero para el cuerpo del fieltro.




Cuerpo de fieltro

12 mm thick PET



Ganchos, base

Acero con recubrimiento de polvo




Sobre

22 mm thick Melamine



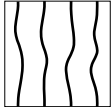
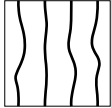
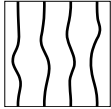
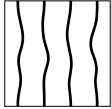
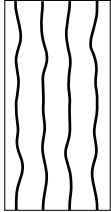
Design Emmanuel Gallina



SWELL paneles absorbentes de pared

Absorbedores murales adhesivos de fieltro PET

Los paneles de 12 mm de grosor están disponibles con la opción de montaje en pared, sustituya AD por MU.

SWELL Wave 1 58 x H. 58 cm	12 mm grosor	<i>SL 1 1 58 58 AD</i>	    
	24 mm grosor	<i>SL 2 1 58 58 AD</i>	
SWELL Wave 2 58 x H. 58 cm	12 mm grosor	<i>SL 1 2 58 58 AD</i>	
	24 mm grosor	<i>SL 2 2 58 58 AD</i>	
SWELL Wave 3 58 x H. 58 cm	12 mm grosor	<i>SL 1 3 58 58 AD</i>	
	24 mm grosor	<i>SL 2 3 58 58 AD</i>	
SWELL Wave 4 58 x H. 58 cm	12 mm grosor	<i>SL 1 4 58 58 AD</i>	
	24 mm grosor	<i>SL 2 4 58 58 AD</i>	
SWELL Wave 5 116 x H. 58 cm	12 mm grosor	<i>SL 1 5 116 58 AD</i>	
	24 mm grosor	<i>SL 2 5 116 58 AD</i>	

Fieltro

12 mm thick PET



Añade detrás de la referencia los colores para la fijación y para la pantalla.

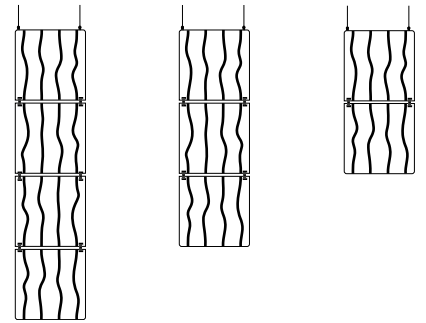


SWELL separador de ambientes acústico, 24 mm

Paneles de PET de 2x12 mm de grosor, estampados por ambas caras.
 Líneas suspendidas L. 2000 mm. Los paneles se fijan entre sí con correas negras.
 Suspensión de máx. 4 paneles.
 En las composiciones, todos los paneles son del mismo color.

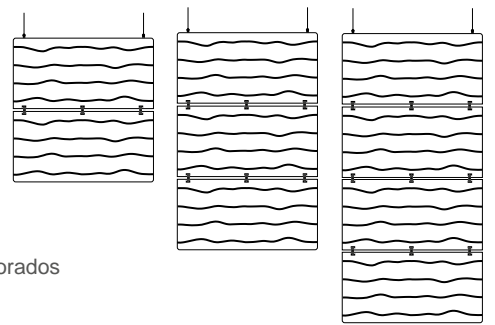
Paneles H. 58 x L. 58 cm

- 2 paneles composición H. 118 cm SL SUV 2 58 58
- 3 paneles composición H. 179 cm SL SUV 3 58 58
- 4 paneles composición H. 240 cm SL SUV 4 58 58
- Panel adicional SL SUV I 58 58



Paneles H. 58 x L. 116 cm

- 2 paneles composición H. 118 cm SL SUV 2 58 116
- 3 paneles composición H. 179 cm SL SUV 3 58 116
- 4 paneles composición H. 240 cm SL SUV 4 58 116
- Panel adicional SL SUV I 58 116



SWELL luz acústica suspendida

Paneles de PET de 3x12 mm de grosor, patrón en una cara con 5 focos LED incorporados
 Líneas suspendidas L. 2000 mm.

- Luz suspendida SL SUH 3 L 58 116



Absorbente de fieltro 12 mm thick PET



Indicar el color al final de la referencia

Fuente

Lámpara acústica suspendida SWELL



5 x 0CRI 80, temperatura de color 3000°K, focos LED integrados de 98 W 133 lm/W, 6,6 kwh/1000 h
 UGR<19





SWELL separador acústico perforado, 12 mm

Paneles perforados de PET de 12 mm de grosor. No se eliminan los recortes de los patrones.

Líneas suspendidas L. 2000 mm. Los paneles se unen entre sí con correas negras (máx. 4 paneles).

En las composiciones, todos los paneles son del mismo color.

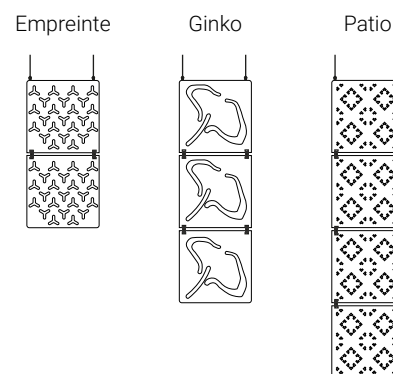
Disponible en febrero de 2025

Paneles H. 58 x L. 58 cm

2 paneles composición H. 118 cm	Patio	<i>SL SUV PA 2 58 58</i>
	Triangle	<i>SL SUV TR 2 58 58</i>
	Empreinte	<i>SL SUV EM 2 58 58</i>
	Signe	<i>SL SUV SI 2 58 58</i>
	Vague	<i>SL SUV VA 2 58 58</i>
	Ginko	<i>SL SUV GI 2 58 58</i>

3 paneles composición H. 179 cm	Patio	<i>SL SUV PA 3 58 58</i>
	Triangle	<i>SL SUV TR 3 58 58</i>
	Empreinte	<i>SL SUV EM 3 58 58</i>
	Signe	<i>SL SUV SI 3 58 58</i>
	Vague	<i>SL SUV VA 3 58 58</i>
	Ginko	<i>SL SUV GI 3 58 58</i>

4 paneles composición H. 240 cm	Patio	<i>SL SUV PA 4 58 58</i>
	Triangle	<i>SL SUV TR 4 58 58</i>
	Empreinte	<i>SL SUV EM 4 58 58</i>
	Signe	<i>SL SUV SI 4 58 58</i>
	Vague	<i>SL SUV VA 4 58 58</i>
	Ginko	<i>SL SUV GI 4 58 58</i>

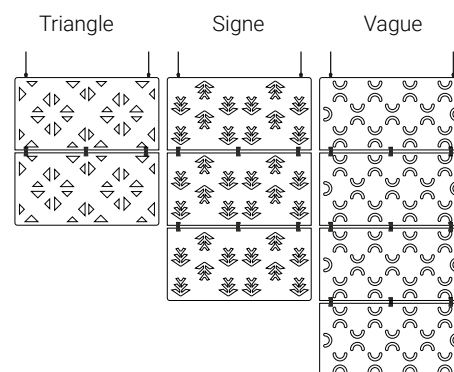


Paneles H. 58 x L. 116 cm

2 paneles composición H. 118 cm	Patio	<i>SL SUV PA 2 58 116</i>
	Triangle	<i>SL SUV TR 2 58 116</i>
	Empreinte	<i>SL SUV EM 2 58 116</i>
	Signe	<i>SL SUV SI 2 58 116</i>
	Vague	<i>SL SUV VA 2 58 116</i>
	Ginko	<i>SL SUV GI 2 58 116</i>

3 paneles composición H. 179 cm	Patio	<i>SL SUV PA 3 58 116</i>
	Triangle	<i>SL SUV TR 3 58 116</i>
	Empreinte	<i>SL SUV EM 3 58 116</i>
	Signe	<i>SL SUV SI 3 58 116</i>
	Vague	<i>SL SUV VA 3 58 116</i>
	Ginko	<i>SL SUV GI 3 58 116</i>

4 paneles composición H. 240 cm	Patio	<i>SL SUV PA 4 58 116</i>
	Triangle	<i>SL SUV TR 4 58 116</i>
	Empreinte	<i>SL SUV EM 4 58 116</i>
	Signe	<i>SL SUV SI 4 58 116</i>
	Vague	<i>SL SUV VA 4 58 116</i>
	Ginko	<i>SL SUV GI 4 58 116</i>



Fieltro

12 mm thick PET



Indicar el color al final de la referencia



Elija el separador

Separador con diseños

- Art Déco colección, 6 diseños
- Green colección, 5 diseños
- Landscape colección, 2 diseños

Anchura: 110 cm

Altura: 250, 200, 180, 110 y 90 cm.
Sakura, altura adicional : 155 cm.

Opciones de diseño

Los recortes de los patrones no se eliminan.
Esto permite 2 opciones de patrones:

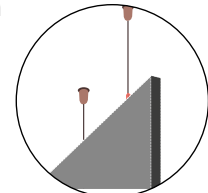
- Openwork diseños
- Relief diseños

Los recortes pueden retirarse en fábrica con un coste adicional, pero no se suministrarían.

Elija las opciones de fijación

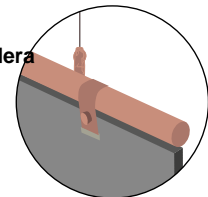
Techo suspendido CA

2 suspension lines L. 2000 mm.
Adjustable height from 100 mm to 2000 mm.



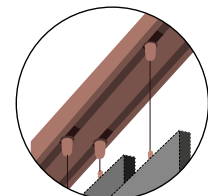
Techo suspendido sobre una barra de madera

TR Barra de madera suspendida del techo y fijada al separador con 2 correas.
Altura regulable de 100 mm a 2000 mm.



Guía suspendida (guía no incluida)RA

RA 2 líneas de suspensión L. 1500 mm.
Altura regulable de 100 mm a 1500 mm.



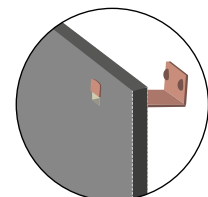
Añadir guía

2 ranuras permiten el deslizamiento de los suspendidos.

Separadores en 2 filas.

Montaje en pared MU

4 placas de pared.
Distancia a la pared: 50 mm.





ECLIPSE separadores de ambientes

Separadores de espacios de trabajo abiertos de 1100 mm de ancho.

Los recortes de diseños no se retiran a menos que sea necesario (coste adicional).

Altura 2500 mm	Techo suspendido	<i>EC ... 250 110 CA</i>
Pedido mínimo 3 unidades	Techo suspendido sobre barra de madera	<i>EC ... 250 110 TR</i>
	Suspendido en raíl (raíl no incluido)	<i>EC ... 250 110 RA</i>
	Montaje pared	<i>EC ... 250 110 MU</i>
Altura 2000 mm	Techo suspendido	<i>EC ... 200 110 CA</i>
Pedido mínimo 3 unidades	Techo suspendido sobre barra de madera	<i>EC ... 200 110 TR</i>
	Suspendido en raíl (raíl no incluido)	<i>EC ... 200 110 RA</i>
	Montaje pared	<i>EC ... 200 110 MU</i>
Altura 1800 mm	Techo suspendido	<i>EC ... 180 110 CA</i>
Pedido mínimo 3 unidades	Techo suspendido sobre barra de madera	<i>EC ... 180 110 TR</i>
	Suspendido en raíl (raíl no incluido)	<i>EC ... 180 110 RA</i>
	Montaje pared	<i>EC ... 180 110 MU</i>
Altura 1550 mm	Techo suspendido	<i>EC ... 155 110 CA</i>
Sólo Sakura	Techo suspendido sobre barra de madera	<i>EC ... 155 110 TR</i>
	Suspendido en raíl (raíl no incluido)	<i>EC ... 155 110 RA</i>
	Montaje pared	<i>EC ... 155 110 MU</i>
Altura 1100 mm	Techo suspendido	<i>EC ... 110 110 CA</i>
	Techo suspendido sobre barra de madera	<i>EC ... 110 110 TR</i>
	Suspendido en raíl (raíl no incluido)	<i>EC ... 110 110 RA</i>
	Montaje pared	<i>EC ... 110 110 MU</i>
Altura 900 mm	Techo suspendido	<i>EC ... 90 110 CA</i>
	Techo suspendido sobre barra de madera	<i>EC ... 90 110 TR</i>
	Suspendido en raíl (raíl no incluido)	<i>EC ... 90 110 RA</i>
	Montaje pared	<i>EC ... 90 110 MU</i>

Eliminación del recorte Dividers H. 250, 200 or 180 cm Añadir *DE* detrás ref.
(para un separador) Dividers H. 155, 110 or 90 cm Añadir *DE* detrás ref.

Los recortes no se suministran

Carriles dobles	Carril de inicio L. 2000 mm	<i>EC RA D 2200</i>
	Carril adicional L. 2000 mm	<i>EC RA S 2200</i>
	Carril adicional L. 1100 mm	<i>EC RA S 1100</i>

Siempre en combinación con separadores suspendidos de carril. Permite el deslizamiento de 2 filas de separadores.

Juego de 2 correas *EC SP*

Conexión de 2 separadores suspendidos

Diseños


Sustituya el ... por el código del patrón. Las ilustraciones de los patrones se encuentran en la página siguiente.

- ① Ginko (GIA), Forest (FOA), Nematica (NEA), Triangle (TRA), Vague (VAA), Pyla (PYA, PYB, PYC)
- ② Bonsai (BOA), Jasmin (JAA), Maille (MAA), Signe (SIA), Empreinte, (EMA) Sakura (SAA, SAB, SAC)
- ③ Patio (PAA)

Fieltro divisor
12 mm thick PET



Soportes para carril / pared
Recubrimiento en polvo



Añadir los colores detrás de la referencia


Separadores murales: añada un primer color para los soportes (pintura en polvo), un segundo color para el separador (Fieltro).

CATEGORÍA DE PATRONES 1

Art Déco Collection

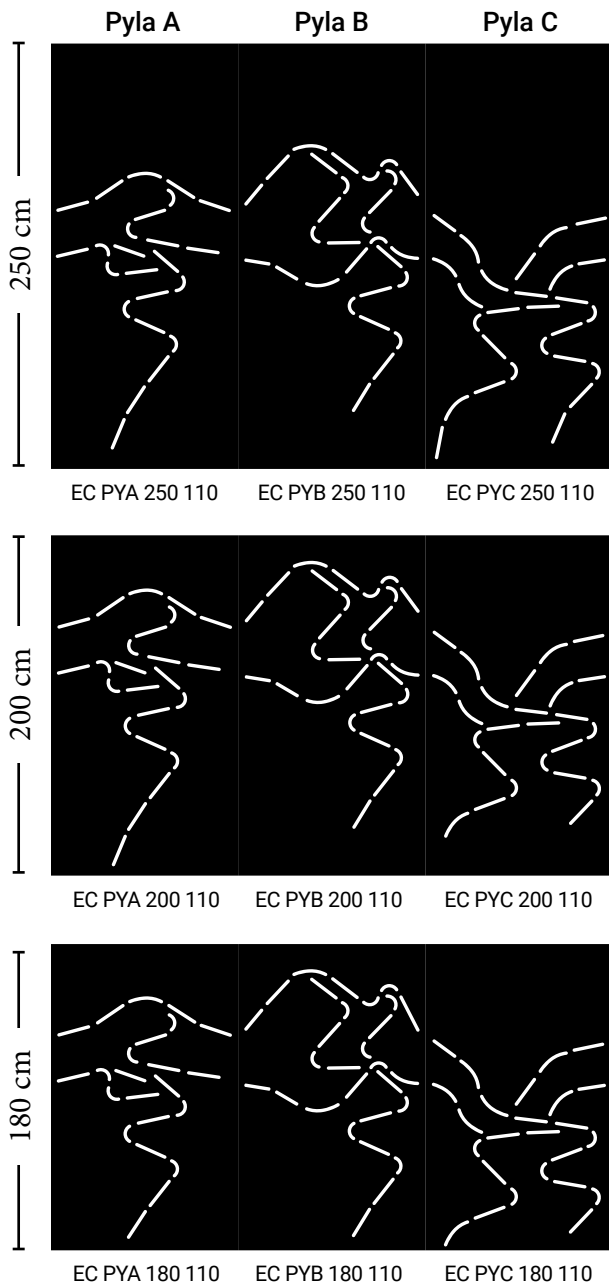
Green Collection

Landscape Collection



CATEGORÍA DE PATRONES ①

Landscape Collection, triptych




Puedes invertir el orden de los patrones si tienen la misma altura.




CATEGORÍA DE PATRONES 2

Green Collection



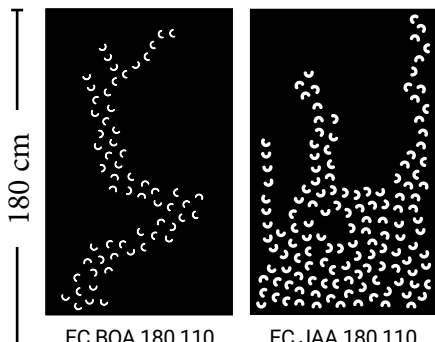
EC BOA 250 110

EC JAA 250 110



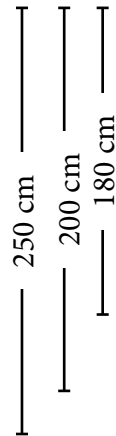
EC BOA 200 110

EC JAA 200 110

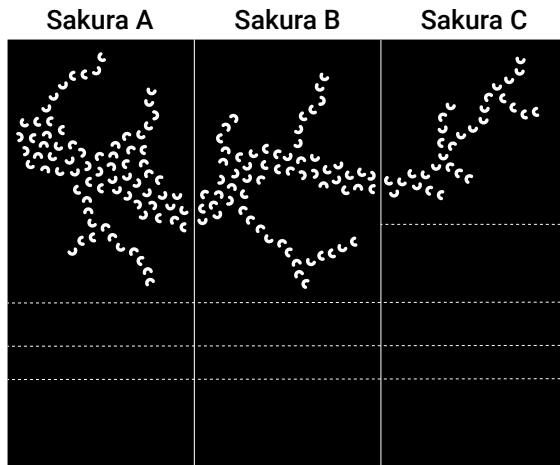


EC BOA 180 110

EC JAA 180 110



Green Collection, triptych



EC SAA 250 110

EC SAB 250 110

EC SAC 250 110

EC SAA 200 110

EC SAB 200 110

EC SAC 200 110

EC SAA 180 110

EC SAB 180 110

EC SAC 180 110

EC SAA 155 110

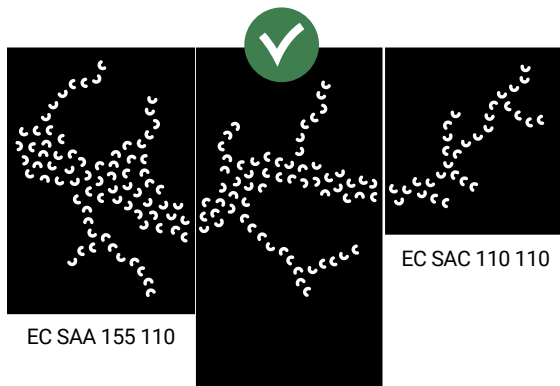
EC SAB 155 110

EC SAC 155 110

EC SAC 110 110



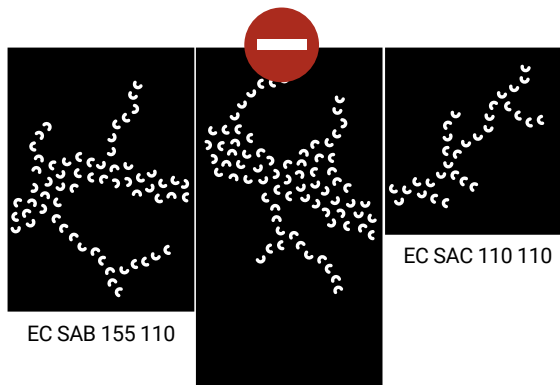
Puedes invertir el orden de los patrones si tienen la misma altura.



EC SAA 155 110

EC SAB 200 110

EC SAC 110 110



EC SAB 155 110


EC SAA 200 110

EC SAC 110 110




CATEGORÍA DE PATRONES 2

Art Déco Collection




EC MAA 250 110 EC EMA 250 110 EC SIA 250 110

250 cm




EC MAA 200 110 EC EMA 200 110 EC SIA 200 110

200 cm




EC MAA 180 110 EC EMA 180 110 EC SIA 180 110

180 cm



EC EMA 110 110 EC SIA 110 110

110 cm

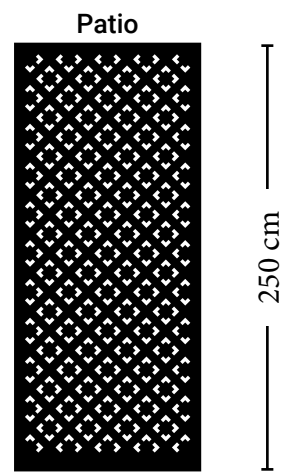


EC EMA 90 110 EC SIA 90 110

90 cm

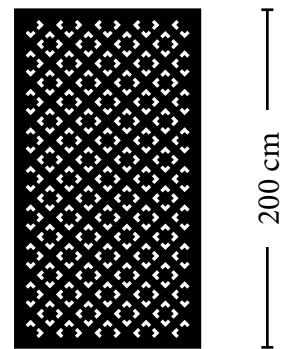
CATEGORÍA DE PATRONES 3

Art Déco Collection



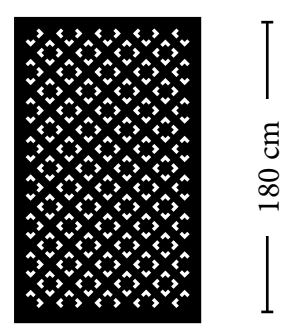
EC PAA 250 110

250 cm




EC PAA 200 110

200 cm



EC PAA 180 110

180 cm



EC PAA 110 110

110 cm



EC PAA 90 110

90 cm

Design Emmanuel Gallina



Techo suspendido acústico Canopée

Rejilla de techo acústica compuesta por 11 láminas de PET de 12 mm de grosor.
Se fija al techo mediante 4 líneas de suspensión regulables en altura (L. 2000 mm).
Puede conectar un elemento a otro utilizando la hoja adicional.

Canopée Línea

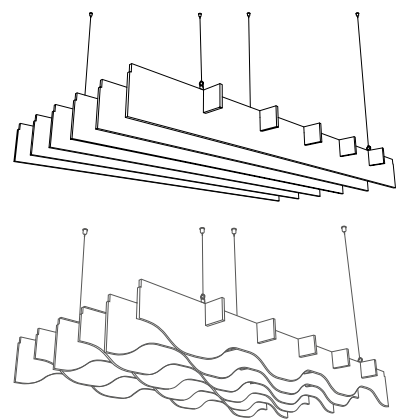
1900 x 1100 mm

CA LI 190 110 CA

Canopée Ola


1900 x 1100 mm

CA VA 190 110 CA



Filtro

12 mm thick PET



Añadir el color detrás de la referencia

Design Emmanuel Gallina



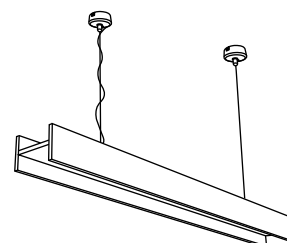
IPN luz suspendida

L. 1350 x D. 144 x H. 100 mm

Suspensión LED para techos de hormigón *IPN LIGHT*

Con cubierta de techo

Suspensión LED con ganchos para rieles de techo *IPN LIGHT RA*



Pantalla fieltro

12 mm thick PET



Fuente



5 x 0,98 W LED integrados 133 lm/W, 6,6 kwh/1000 h CRI 80, temperatura de color 3000°K UGR<19

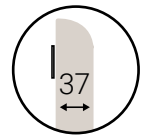




ADDENDA amortiguadores de sonido

Amortiguador de pared de 37 mm de grosor

Fijaciones incluidas (montadas en fábrica).


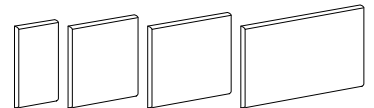
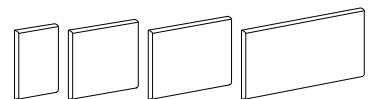
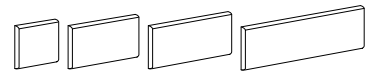


H. 60 x 60 cm	<i>AD 1 MU 60 60</i>
H. 60 x 100 cm	<i>AD 1 MU 60 100</i>
H. 60 x 120 cm	<i>AD 1 MU 60 120</i>
H. 60 x 180 cm	<i>AD 1 MU 60 180</i>

H. 100 x 60 cm	<i>AD 1 MU 100 60</i>
H. 100 x 100 cm	<i>AD 1 MU 100 100</i>
H. 100 x 120 cm	<i>AD 1 MU 100 120</i>
H. 100 x 180 cm	<i>AD 1 MU 100 180</i>

H. 120 x 60 cm	<i>AD 1 MU 120 60</i>
H. 120 x 100 cm	<i>AD 1 MU 120 100</i>
H. 120 x 120 cm	<i>AD 1 MU 120 120</i>
H. 120 x 180 cm	<i>AD 1 MU 120 180</i>

H. 180 x 60 cm	<i>AD 1 MU 180 60</i>
H. 180 x 100 cm	<i>AD 1 MU 180 100</i>
H. 180 x 120 cm	<i>AD 1 MU 180 120</i>



- A
Atlantic
Polyester
AC ..
- B
Step
Polyester
S ..
- C
Main Line Flax
Wool and flax
ML ..
- Cura**
Polyester
CU ..
- Step Melange**
Polyester
SM ..
- Grain**
Polyester
GR ..

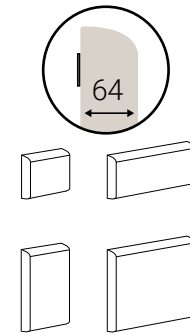


Colores exhaustivos de los tejidos página 134

**Absorbente de pared de 64 mm de grosor**

Fijaciones incluidas (montadas en fábrica).


H. 60 x 60 cm	<i>AD E MU 60 60</i>
H. 60 x 120 cm	<i>AD E MU 60 120</i>
H. 120 x 60 cm	<i>AD E MU 120 60</i>
H. 120 x 120 cm	<i>AD E MU 120 120</i>

**Absorbente de pared ignífugo de 37 mm de grosor***

Fijaciones incluidas (montadas en fábrica).

Sólo disponible con tejidos Alantic and Step (Melange)


H. 60 x 60 cm	<i>AD F 1 MU 60 60</i>
H. 60 x 100 cm	<i>AD F 1 MU 60 100</i>
H. 60 x 120 cm	<i>AD F 1 MU 60 120</i>
H. 60 x 180 cm	<i>AD F 1 MU 60 180</i>
H. 100 x 60 cm	<i>AD F 1 MU 100 60</i>
H. 100 x 100 cm	<i>AD F 1 MU 100 100</i>
H. 100 x 120 cm	<i>AD F 1 MU 100 120</i>
H. 100 x 180 cm	<i>AD F 1 MU 100 180</i>
H. 120 x 60 cm	<i>AD F 1 MU 120 60</i>
H. 120 x 100 cm	<i>AD F 1 MU 120 100</i>
H. 120 x 120 cm	<i>AD F 1 MU 120 120</i>
H. 120 x 180 cm	<i>AD F 1 MU 120 180</i>
H. 180 x 60 cm	<i>AD F 1 MU 180 60</i>
H. 180 x 100 cm	<i>AD F 1 MU 180 100</i>
H. 180 x 120 cm	<i>AD F 1 MU 180 120</i>

**Fijación magnética** Cambia MU con **MA**

* Clasificación europea de seguridad contra incendios según la norma europea EN 13501-1 : 2007 + A1 : 2009

Tejido Atlántico: B S2 d0

Tejidos Step y Step Melange : C S2 d0



Colores exhaustivos de los tejidos página 134



- (A)**  **Atlantic**
Polyester
AC ..
- (B)**  **Step**
Polyester
S ..
- (C)**  **Main Line Flax**
Wool and flax
ML ..
-  **Cura**
Polyester
CU ..
-  **Step Melange**
Polyester
SM ..
-  **Grain**
Polyester
GR ..



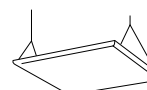
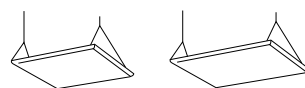
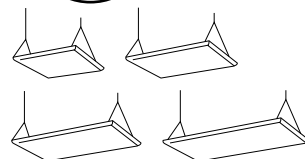
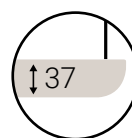
Suspensión horizontal de 37 mm de grosor

2 cables con fijaciones incluidas (de fábrica)

H. 60 x 60 cm	<i>AD 1 SUH 60 60</i>
H. 60 x 100 cm	<i>AD 1 SUH 60 100</i>
H. 60 x 120 cm	<i>AD 1 SUH 60 120</i>
H. 60 x 180 cm	<i>AD 1 SUH 60 180</i>

H. 100 x 100 cm	<i>AD 1 SUH 100 100</i>
H. 100 x 120 cm	<i>AD 1 SUH 100 120</i>

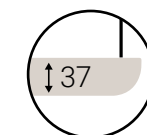
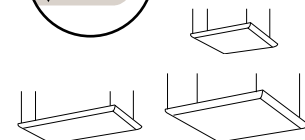
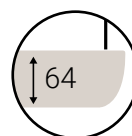
H. 120 x 120 cm	<i>AD 1 SUH 120 120</i>
-----------------	-------------------------



Suspensión horizontal de 64 mm de grosor

4 cables con fijaciones incluidas (de fábrica)

H. 60 x 60 cm	<i>AD E SUH 60 60</i>
H. 60 x 120 cm	<i>AD E SUH 60 120</i>
H. 120 x 120 cm	<i>AD E SUH 120 120</i>



Suspensión horizontal ignífuga de 37 mm de grosor *

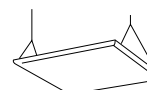
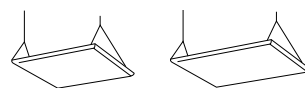
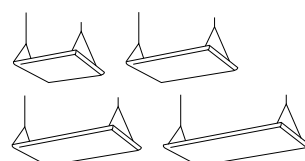
2 cables con fijaciones incluidas (de fábrica)

Sólo disponible con tejidos Atlantic

H. 60 x 60 cm	<i>AD F 1 SUH 60 60</i>
H. 60 x 100 cm	<i>AD F 1 SUH 60 100</i>
H. 60 x 120 cm	<i>AD F 1 SUH 60 120</i>
H. 60 x 180 cm	<i>AD F 1 SUH 60 180</i>

H. 100 x 100 cm	<i>AD F 1 SUH 100 100</i>
H. 100 x 120 cm	<i>AD F 1 SUH 100 120</i>

H. 120 x 120 cm	<i>AD F 1 SUH 120 120</i>
-----------------	---------------------------

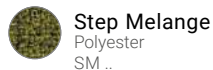


Extra opcional


Una fijación para riel de techo *AD F RA*


Extra opcional para raíles de techo: o der 2 para AD 1 SUH y 4 para AD E SUH. Compruebe la resistencia del techo.

* Clasificación europea de seguridad contra incendios según la norma europea EN 13501-1 : 2007 + A1 : 2009
Tejido Atlántico: B S2 d0



Colores exhaustivos de los tejidos página 134



- (A)**  **Atlantic**
Polyester
AC ..
- (B)**  **Step**
Polyester
S ..
- (C)**  **Main Line Flax**
Wool and flax
ML ..
-  **Cura**
Polyester
CU ..
-  **Step Melange**
Polyester
SM ..
-  **Grain**
Polyester
GR ..





Separador de 76 mm de grosor

Añada los cables según el diseño.

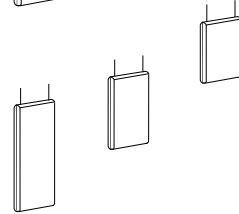
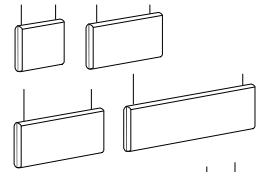
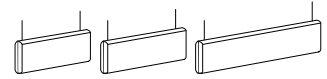
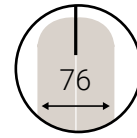
H. 45 x 100 cm	<i>AD 2 SUV 45 100</i>
H. 45 x 120 cm	<i>AD 2 SUV 45 120</i>
H. 45 x 180 cm	<i>AD 2 SUV 45 180</i>

H. 60 x 60 cm	<i>AD 2 SUV 60 60</i>
H. 60 x 100 cm	<i>AD 2 SUV 60 100</i>
H. 60 x 120 cm	<i>AD 2 SUV 60 120</i>
H. 60 x 180 cm	<i>AD 2 SUV 60 180</i>

H. 100 x 60 cm	<i>AD 2 SUV 100 60</i>
----------------	------------------------

H. 120 x 60 cm	<i>AD 2 SUV 120 60</i>
----------------	------------------------

H. 180 x 60 cm	<i>AD 2 SUV 180 60</i>
----------------	------------------------



Separador ignífugo de 76 mm de grosor *

Añada los cables según el diseño.

Sólo disponible con tejidos Atlantic and Step (Melange)

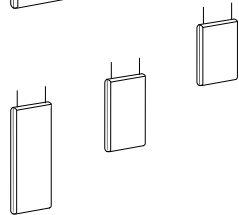
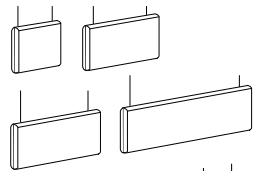
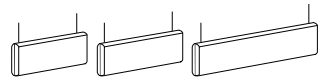
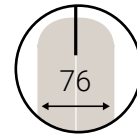
H. 45 x 100 cm	<i>AD F 2 SUV 45 100</i>
H. 45 x 120 cm	<i>AD F 2 SUV 45 120</i>
H. 45 x 180 cm	<i>AD F 2 SUV 45 180</i>

H. 60 x 60 cm	<i>AD F 2 SUV 60 60</i>
H. 60 x 100 cm	<i>AD F 2 SUV 60 100</i>
H. 60 x 120 cm	<i>AD F 2 SUV 60 120</i>
H. 60 x 180 cm	<i>AD F 2 SUV 60 180</i>

H. 100 x 60 cm	<i>AD F 2 SUV 100 60</i>
----------------	--------------------------

H. 120 x 60 cm	<i>AD F 2 SUV 120 60</i>
----------------	--------------------------

H. 180 x 60 cm	<i>AD F 2 SUV 180 60</i>
----------------	--------------------------

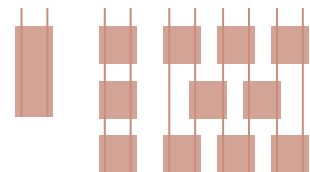


Línea de suspensión

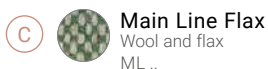
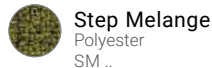

Un cable de 3 m. *AD F SV*

Una fijación para riel de techo *AD F RA*

Opcional para raíles de techo. Compruebe la resistencia del techo.



* Clasificación europea de seguridad contra incendios según la norma europea EN 13501-1 : 2007 + A1 : 2009
Tejidos Atlantic, Step y Step Melange: D S3 d0.



Colores exhaustivos de los tejidos página 134



WINDO paneles

Todos los paneles son iguales, con uno o dos colores laterales diferentes, las ventanas son desmontables y reversibles.

Partición con 2 paneles

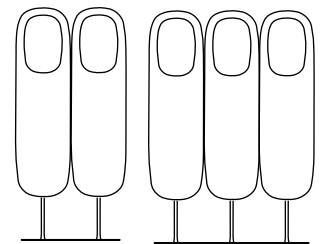
L. 765 x D. 300 x H. 1600 mm

WINDO 2

Partición con 3 paneles

L. 1150 x D. 300 x H. 1600 mm

WINDO 3



PALE paneles

Todos los paneles son iguales, con uno o dos colores laterales diferentes.

Partición con 3 paneles

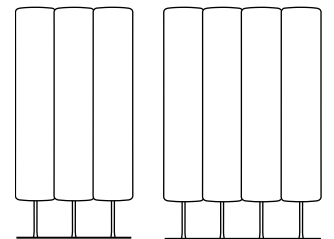
L. 800 x D. 300 x H. 1600 mm

PALE 3

Partición con 4 paneles


L. 1070 x P. 300 x H. 1600 mm

PALE 4




Estructura

Recubrimiento en polvo



Pantalla fieltro

12 mm thick PET



Añadir los colores para la estructura y los paneles (todos iguales) lado 1 y lado 2.

Design Emmanuel Gallina



BUTTERFLY pantallas fonoabsorbentes

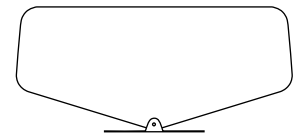
Pantallas giratorias de PET Fieltro de 12 mm de grosor.

Pantallas individuales

Butterfly Bombyx

BF 1 BO S

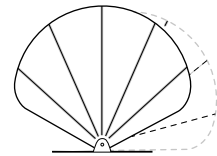
L. 94 x H. 42 cm



Butterfly Monarque

BF 1 MO S

L. 60 x H. 50 cm



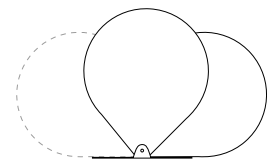
Pantallas dobles

Disponible en dos tonos

Butterfly Apollo

BF 2 AP S

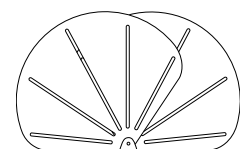
L. 84 x H. 42 cm (extendido)



Butterfly Machaon


BF 2 MA S

L. 76 x H. 48 cm (extendido)




Estructura

Recubrimiento en polvo



Pantalla fieltro

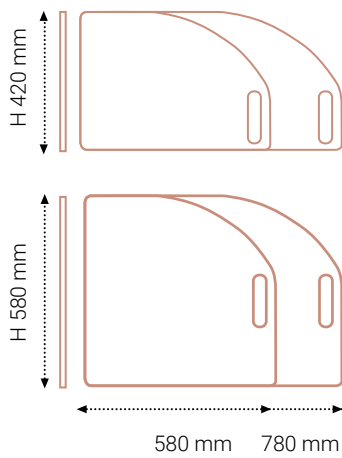
12 mm thick PET



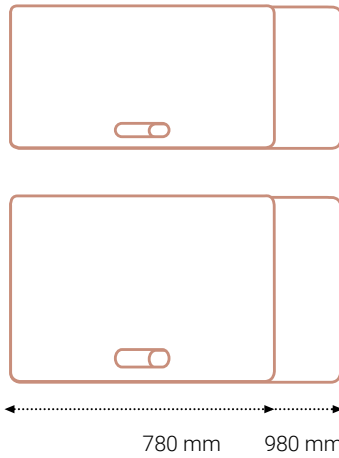


Las pantallas se ensamblan en varias construcciones con un único conector de madera.

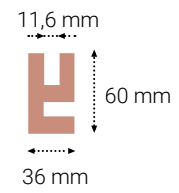
Pantallas laterales



Pantallas frontales




Conector




Reversibles, los conectores permiten variar la relación anchura/profundidad en cada construcción.

Pantalla de esquina



Alcoba



Alcoba extensible





OASIS mamparas de madera

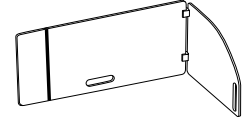
Versión bicolor: añade los colores para el frontal y para las pantallas laterales.

Pantalla de esquina

Se suministran 2 conectores y 1 correa elástica con cada juego.

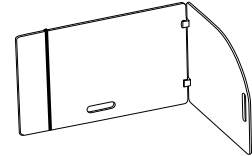
Height: 42 cm

1 screen L. 78 cm, 1 screen L. 58 cm	<i>OA W 2 42 78 58</i>
1 screen L. 98 cm, 1 screen L. 58 cm	<i>OA W 2 42 98 58</i>
1 screen L. 98 cm, 1 screen L. 78 cm	<i>OA W 2 42 98 78</i>



Height: 58 cm

1 screen L. 78 cm, 1 screen L. 58 cm	<i>OA W 2 58 78 58</i>
1 screen L. 98 cm, 1 screen L. 58 cm	<i>OA W 2 58 98 58</i>
1 screen L. 98 cm, 1 screen L. 78 cm	<i>OA W 2 58 98 78</i>

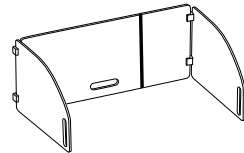


Alcoba

Se suministran 4 conectores y 1 correa elástica con cada juego.

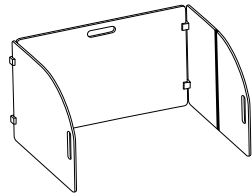
Height: 42 cm

1 screen L. 78 cm, 2 screens L. 58 cm	<i>OA W 3 42 78 58</i>
1 screen L. 98 cm, 2 screens L. 58 cm	<i>OA W 3 42 98 58</i>
1 screen L. 98 cm, 2 screens L. 78 cm	<i>OA W 3 42 98 78</i>



Height: 58 cm

1 screen L. 78 cm, 2 screens L. 58 cm	<i>OA W 3 58 78 58</i>
1 screen L. 98 cm, 2 screens L. 58 cm	<i>OA W 3 58 98 58</i>
1 screen L. 98 cm, 2 screens L. 78 cm	<i>OA W 3 58 98 78</i>

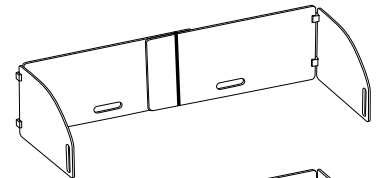


Alcoba extensible

Se suministran 4 conectores y 2 correas elásticas con cada juego.

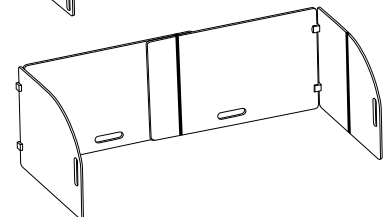
Height: 42 cm

2 screens L. 78 cm, 2 screens L. 58 cm	<i>OA W 4 42 140 58</i>
2 screens L. 98 cm, 2 screens L. 58 cm	<i>OA W 4 42 160 58</i>
2 screens L. 98 cm, 2 screens L. 78 cm	<i>OA W 4 42 160 78</i>




Height: 58 cm

2 screens L. 78 cm, 2 screens L. 58 cm	<i>OA W 4 58 140 58</i>
2 screens L. 98 cm, 2 screens L. 58 cm	<i>OA W 4 58 160 58</i>
2 screens L. 98 cm, 2 screens L. 78 cm	<i>OA W 4 58 160 78</i>



Pantalla fieltro

12 mm thick PET



Conector

Oak



Siempre incluidos. Reversibles, los conectores permiten variar la relación anchura/profundidad en cada construcción.

Correa elástica negra

Polypropylene



OASIS pantallas plegables

Se suministra con 2 correas elásticas.

Alcoba autoestable plegable de 42 cm de altura

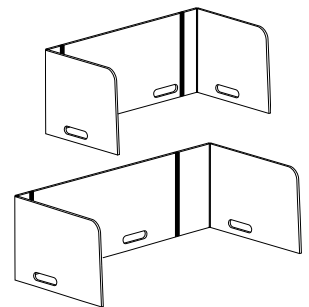
L. 100 x D. 50 cm *OA F 42 100 50*

L. 120 x D. 60 cm *OA F 42 120 60*

Alcoba autoestable plegable de 58 cm de altura

L. 100 x D. 50 cm *OA F 58 100 50*

L. 120 x D. 60 cm *OA F 58 120 60*



OASIS pantallas de pie

Longitudes 80, 100 y 120 cm: 2 bases. Longitudes de 140 y 140 cm: 3 bases.

Pantalla de pie para escritorio

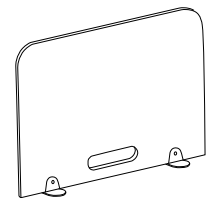
L. 100 x D. 50 cm *OA S 42 80 S*

L. 120 x D. 60 cm *OA S 42 100 S*

L. 100 x D. 50 cm *OA S 42 120 S*

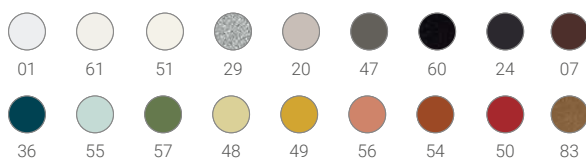
L. 120 x D. 60 cm *OA S 42 140 S*

OA S 42 160 S




Fijaciones (Soporte Oasis)

Recubrimiento en polvo



Filtro pantalla (Oasis Fold y Oasis Stand)

12 mm thick PET



Correa elástica negra (Oasis Fold)

Polypropylene

Oasis Fold: añadir detrás de la referencia el color para la pantalla Filtro. Oasis Stand: Añadir detrás de la referencia los colores para la fijación y para la pantalla.



Design Studio Manade



OASIS Flex pantallas

Reversible, Oasis FLEX se puede utilizar como separador o como panel frontal, en «U» o en «L».

Cada panel se adapta a 3 tamaños de escritorio gracias a las 3 series de bisagras.

Altura sobre o bajo escritorio: 42 cm. 3 Opciones de fijación, otras, consúltenos.

Fixing options

Pequeño (desplegado 200 cm) OAFC58200 P P01 P02

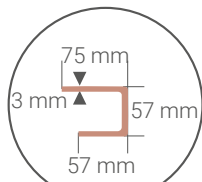
Alcoba 80 x 2 lados 60 cm o esquina pantalla L. 140 x 1 lado L. 60 cm
 Alcoba 100 x 2 lados 50 cm o esquina pantalla L. 150 x 1 lado L. 50 cm
 Alcoba 120 x 2 lados 40 cm o esquina pantalla L. 160 x 1 lado L. 40 cm

Mediano (desplegado 220 cm) OAFC58220 P P01 P02

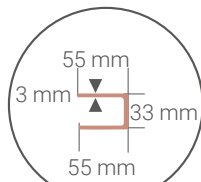
Alcoba 100 x 2 lados 60 cm o esquina pantalla L. 160 x 1 lado L. 60 cm
 Alcoba 120 x 2 lados 50 cm o esquina pantalla L. 170 x 1 lado L. 50 cm
 Alcoba 140 x 2 lados 40 cm o esquina pantalla L. 180 x 1 lado L. 40 cm

Grande (desplegado 240 cm) OAFC58240 P P01 P02

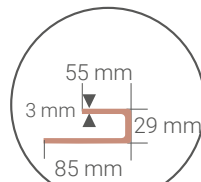
Alcoba 120 x 2 lados 60 cm o esquina pantalla L. 180 x 1 lado L. 60 cm
 Alcoba 140 x 2 lados 50 cm o esquina pantalla L. 190 x 1 lado L. 50 cm
 Alcoba 160 x 2 lados 40 cm o esquina pantalla L. 200 x 1 lado L. 40 cm



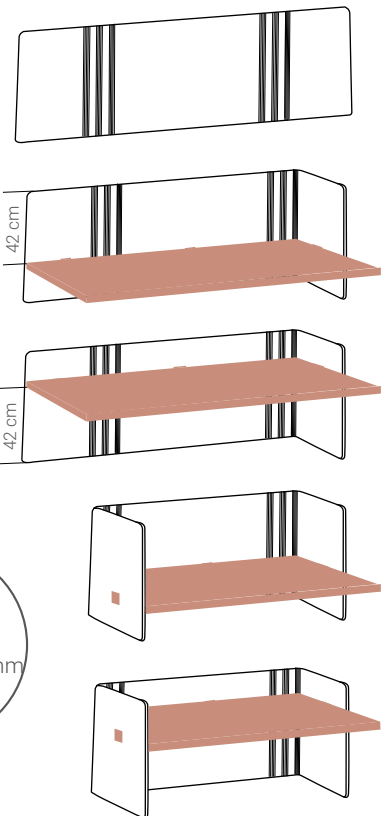
P



P01




P02



Fijaciones

Recubrimiento en polvo



Pantalla fieltro

12 mm thick PET



Añade detrás de la referencia los colores para la fijación y para la pantalla.



1 Pantalla divisoria compartida - uso frontal

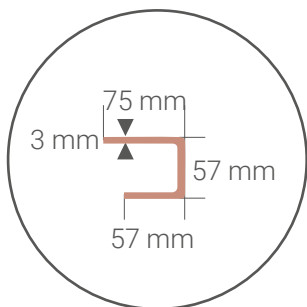
3 Pantalla divisoria simple - uso lateral

2 Separador móvil pantalla - uso lateral

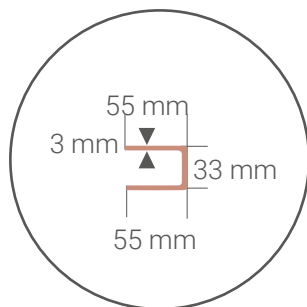
4 Mampara

La elección de las opciones de fijación depende del marco situado debajo del escritorio y del grosor de éste. Hemos desarrollado varias opciones que cubren un amplio abanico de posibilidades. Consúltenos para cualquier adaptación específica.

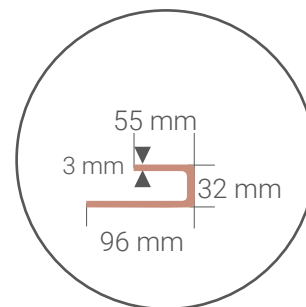
Abrazaderas unilaterales para una sola pantalla



P
Opening 22 - 40 mm

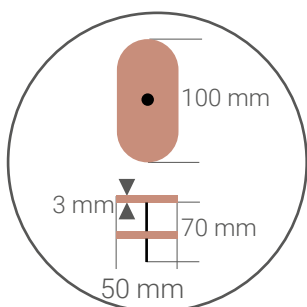


P01
Opening 25 mm



P02
Opening 22 mm

Abrazaderas de dos caras para pantalla compartida



M
Opening 22 - 40 mm



OASIS pantallas clip

Modesty pantallas H. 74 cm

Altura sobre el escritorio: 42 cm

Opciones de fijación

Pantalla frontal

L. 80 cm	<i>OA C 74 80</i>	<i>P</i>	<i>P01</i>	<i>P02</i>
L. 100 cm	<i>OA C 74 100</i>	<i>P</i>	<i>P01</i>	<i>P02</i>
L. 120 cm	<i>OA C 74 120</i>	<i>P</i>	<i>P01</i>	<i>P02</i>
L. 140 cm	<i>OA C 74 140</i>	<i>P</i>	<i>P01</i>	<i>P02</i>
L. 160 cm	<i>OA C 74 160</i>	<i>P</i>	<i>P01</i>	<i>P02</i>

Lado pantalla

L. 60 cm	<i>OA C 74 60</i>	<i>P</i>	<i>P01</i>	<i>P02</i>
L. 70 cm	<i>OA C 74 70</i>	<i>P</i>	<i>P01</i>	<i>P02</i>
L. 80 cm	<i>OA C 74 80</i>	<i>P</i>	<i>P01</i>	<i>P02</i>

Pantalla divisoria H. 42 cm

Pantalla frontal única

L. 80 cm	<i>OA C 42 80</i>	<i>P</i>
L. 100 cm	<i>OA C 42 100</i>	<i>P</i>
L. 120 cm	<i>OA C 42 120</i>	<i>P</i>
L. 140 cm	<i>OA C 42 140</i>	<i>P</i>
L. 160 cm	<i>OA C 42 160</i>	<i>P</i>

Pantalla frontal compartida

L. 80 cm	<i>OA C 42 80</i>	<i>M</i>
L. 100 cm	<i>OA C 42 100</i>	<i>M</i>
L. 120 cm	<i>OA C 42 120</i>	<i>M</i>
L. 140 cm	<i>OA C 42 140</i>	<i>M</i>
L. 160 cm	<i>OA C 42 160</i>	<i>M</i>

Pantalla lateral final

Combinado con una pantalla frontal compartida, llega hasta el borde.
Combinado con una pantalla frontal única, sobrepasa el borde en 25 mm.

L. 60 cm	<i>OA C 42 60</i>	<i>P</i>	<i>P01</i>	<i>P02</i>
L. 70 cm	<i>OA C 42 70</i>	<i>P</i>	<i>P01</i>	<i>P02</i>
L. 80 cm	<i>OA C 42 80</i>	<i>P</i>	<i>P01</i>	<i>P02</i>

Pantalla lateral compartida

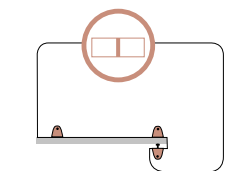
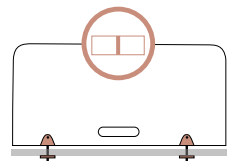
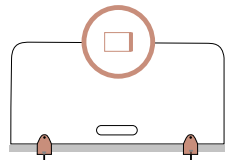
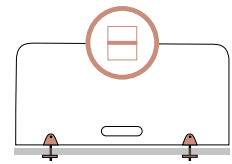
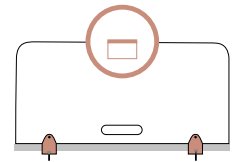
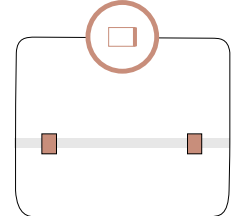
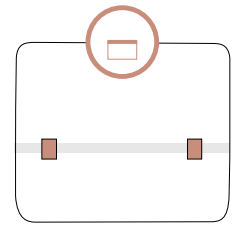
Combinado con una pantalla frontal compartida, llega hasta el borde.
Combinado con una sola pantalla frontal, sobrepasa 25 mm el borde.

L. 60 cm	<i>OA C 42 60</i>	<i>M</i>
L. 70 cm	<i>OA C 42 70</i>	<i>M</i>
L. 80 cm	<i>OA C 42 80</i>	<i>M</i>

Separador móvil pantallas H. 42 cm


Altura total: 57 cm, 42 cm por encima del escritorio. Voladizo : 25 cm. Otras dimensiones consultar.
Separador para escritorios de una pieza. Separación de 19 mm con pantallas frontales compartidas y mamparas. Abrazadera para escritorios de 22 a 40 mm de grosor.

L. 83 cm para mesa D. 60 cm	<i>OA C 42 83 D25 P</i>
L. 83 cm para mesa D. 70 cm	<i>OA C 42 93 D25 P</i>
L. 83 cm para mesa D. 80 cm	<i>OA C 42 103 D25 P</i>




Fijaciones

Recubrimiento en polvo



Pantalla fieltro

12 mm thick PET



Añade detrás de la referencia los colores para la fijación y para la pantalla.



MADISON mamparas fonoabsorbentes

Mampara de pie H. 160 cm

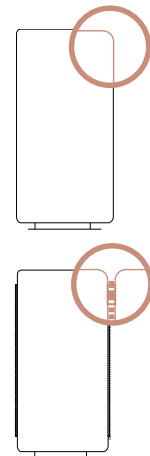
La versión en dos colores es reversible.

- L. 80 cm MA 160 80 S
- L. 100 cm MA 160 100 S

Mampara de pie H. 160 cm , con cremallera


Partición con 2 colores de lado diferentes (mismo tejido): dar primero el color del lado frontal (el deslizador de la cremallera está a la izquierda). Las particiones pueden unirse mediante cremalleras del mismo color que la estructura (sólo blanco o negro).

- L. 80 cm MA 160 80 S.. Z..
- L. 100 cm MA 160 100 S.. Z..



Partición con cremallera con 2 colores diferentes (mismo tejido): color de la parte delantera el deslizador de la cremallera está a la izquierda.

MA 160 100 S 24 Z S12 SM14



Tabiques y mamparas de 32 mm de grosor.



Añade detrás de la ref. los colores para el marco y la tapicería.

Accesorios

Powder-coated frame and fixings

Upholstery

Recubrimiento en polvo





Design Studio Manade

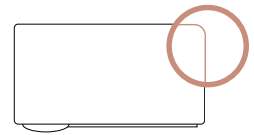


MADISON pantallas fonoabsorbentes

Pantalla de pie H. 42 cm

La versión en dos colores es reversible.

- L. 80 cm una base redonda **MA 42 80 S**
- L. 100 cm una base redonda **MA 42 100 S**
- L. 120 cm dos bases redondas **MA 42 120 S**
- L. 140 cm dos bases redondas **MA 42 140 S**
- L. 160 cm dos bases redondas **MA 42 160 S**

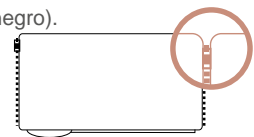


Free standing screen H. 42 cm with zips

Pantalla con 2 colores laterales diferentes (mismo tejido): indique primero el color de la parte delantera (el cursor de la cremallera está a la izquierda).

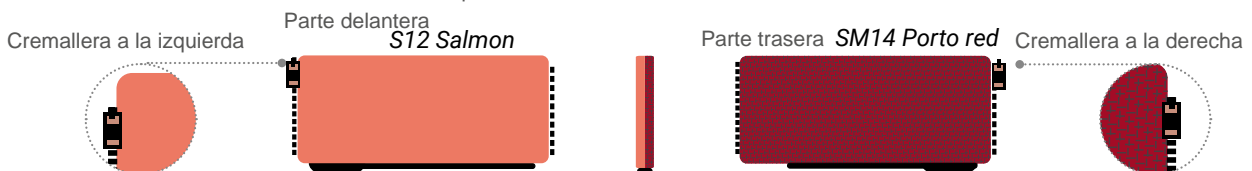
Las pantallas se pueden unir mediante cremalleras del mismo color que la estructura (solo blanco o negro).

- L. 80 cm una base redonda **MA 42 80 S. Z.**
- L. 100 cm una base redonda **MA 42 100 S. Z.**



Pantalla con cremallera con 2 colores diferentes (mismo tejido): color de la parte delantera el deslizador de la cremallera está a la izquierda

MA 42 100 S 24 Z S12 SM14




Tabiques y mamparas de 32 mm de grosor

Añade detrás de la ref. los colores para el marco y la tapicería.

Accesorios




Powder-coated frame and fixings



Upholstery



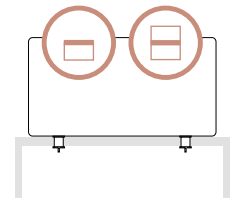
Recubrimiento en polvo



Pantallas individuales y compartidas H. 42 cm

Abrazaderas unilaterales, abertura H. 22 - 40 mm x D 25 mm. Abrazaderas de dos lados, Ø 10 0 mm, abertura H. 22 - 40 mm. La versión bicolor es reversible.

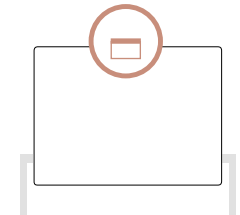
	Single	Shared
L. 80 cm	MA 42 80 P	MA 42 80 M
L. 100 cm	MA 42 100 P	MA 42 100 M
L. 120 cm	MA 42 120 P	MA 42 120 M
L. 140 cm	MA 42 140 P	MA 42 140 M
L. 160 cm	MA 42 160 P	MA 42 160 M



Pantalla individual de sobremesa H. 59 cm

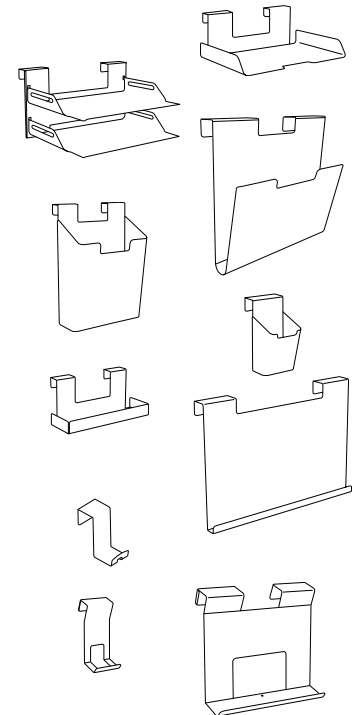
Versión bicolor: dé primero el color para el lado del usuario. Altura sobre el escritorio: 4 2 cm. Abrazaderas de una cara, abertura H. 22 - 40 mm x D 2 5 mm.

L. 80 cm	MA 59 80 P
L. 100 cm	MA 59 100 P
L. 120 cm	MA 59 120 P
L. 140 cm	MA 59 140 P
L. 160 cm	MA 59 160 P




MADISON accesorios para colgar

Bandeja de correo	MAD 10
L. 343 x D. 256 x H. 122 mm	
1 soporte + 2 bandejas de correo	SET 2NW10+1MAD11
L. 355 x D. 304 x H. 191 mm	
Carpeta vertical	MAD 10 V
L. 320 x D. 95 x H. 282 mm	
Papelera	MAD 21
L. 240 x D. 133 x H. 339 mm	
Portalápices	MAD 30
L. 82 x D. 101 x H. 158 mm	
Cubeta para bolígrafos	MAD 80
L. 270 x D. 118 x H. 122 mm	
Pizarra	MAD 90
L. 395 x D. 55 x H. 272 mm	
Soporte para cascos	MAD 110
L. 35 x D. 66 x H. 73 mm	
Soporte para móvil	MAD PHONE
L. 70 x D. 109 x H. 132 mm	
Soporte para tabletas	MAD TAB
L. 225 x D. 127 x H. 174 mm	



Lámparas (soporte colocado en la parte superior de la pantalla)

Scoop	SCOOP MAD
Scoop USB	SCOOP MAD USB
Melody LED, rectangular white shade	MELO MAD LED RE 01
Melody LED, square shade	MELO MAD LED CA
Cosylite LED, white shade	COSY MAD LED 01
Cosylite LED, coloured shade	COSY MAD LED




Scoop page 100 , Melody page 104, Cosylite page 102

Tabiques y mamparas de 32 mm de grosor.

Añade detrás de la ref. los colores para el marco y la tapicería.

Powder-coated frame and fixings




Upholstery



Accesorios

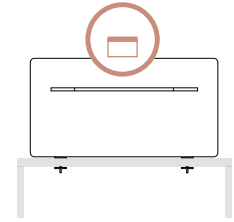
Recubrimiento en polvo



Escritorio individual H. 42 cm con barra de herramientas

Versión bicolor: primero el color del lado de la barra de herramientas (lado del usuario).
Barra de herramientas en el lado del usuario, a 28 cm del escritorio.
Abrazaderas unilaterales, abertura H. 22 - 40 mm x D 25 mm.

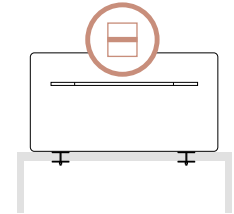
- L. 80 cm 1 toolbar L. 60 cm *MA 42 80 P .. 1R ..*
- L. 100 cm 1 toolbar L. 80 cm *MA 42 100 P .. 1R ..*
- L. 120 cm 1 toolbar L. 80 cm *MA 42 120 P .. 1R ..*
- L. 140 cm 2 toolbars L. 60 cm *MA 42 140 P .. 1R ..*
- L. 160 cm 2 toolbars L. 60 cm *MA 42 160 P .. 1R ..*



Pantalla compartida de sobremesa H. 42 cm con barra de herramientas

La versión bicolor es reversible.
Barras porta herramientas en ambos lados, a 28 cm del suelo. Abrazaderas de dos lados, Ø 100 mm, apertura H. 22 - 40 mm.

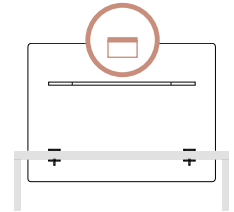
- L. 80 cm 2x 1 toolbars L. 60 cm *MA 42 80 M .. 2R ..*
- L. 100 cm 2x 1 toolbars L. 80 cm *MA 42 100 M .. 2R ..*
- L. 120 cm 2x 1 toolbars L. 80 cm *MA 42 120 M .. 2R ..*
- L. 140 cm 2x 2 toolbars L. 60 cm *MA 42 140 M .. 2R ..*
- L. 160 cm 2x 2 toolbars L. 60 cm *MA 42 160 M .. 2R ..*



Mampara simple de sobremesa H. 59 cm con barra de herramientas

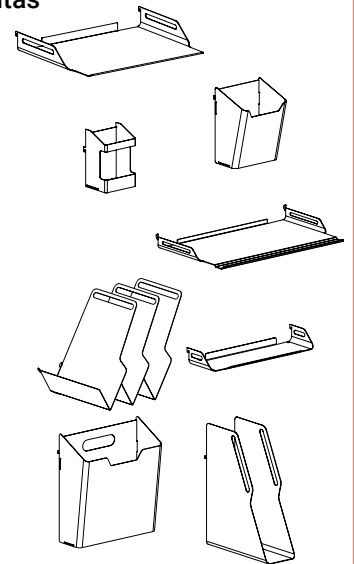
Versión bicolor: elija primero el color para el lado de la barra de herramientas (lado del usuario).
Altura sobre el escritorio: 42 cm. Barras de herramientas a ambos lados, a 28 cm del escritorio.
Abrazaderas unilaterales, abertura H. 22 - 40 mm x D 25 mm.

- L. 80 cm 1 toolbar L. 60 cm *MA 59 80 P .. 1R ..*
- L. 100 cm 1 toolbar L. 80 cm *MA 59 100 P .. 1R ..*
- L. 120 cm 1 toolbar L. 80 cm *MA 59 120 P .. 1R ..*
- L. 140 cm 2 toolbars L. 60 cm *MA 59 140 P .. 1R ..*
- L. 160 cm 2 toolbars L. 60 cm *MA 59 160 P .. 1R ..*



NEW WAVE Accesorios para pantallas de sobremesa con barras de herramientas


- Bandeja de correo** *NW 10 GR*
L. 343 x D. 263 x H. 45 mm
- Organizador** *NW 22 GR*
L. 136 x D. 117 x H. 188 mm
- Caja para bolígrafos** *NW 30 GR*
L. 82 x D. 64 x H. 122 mm
- Estante con bandeja para bolígrafos** *NW 40 GR*
L. 440 x D. 263 x H. 37 mm
- Clasificador de 3 secciones** *NW 60 GR*
L. 346 x D. 250 x H. 263 mm
- Bandeja para bolígrafos** *NW 80 GR*
L. 260 x D. 84 x H. 33 mm
- Caja de papel A4** *NW 21 GR*
L. 265 x D. 110 x H. 296 mm
- Soporte para carpetas** *NW 70 GR*
L. 102 x D. 260 x H. 350 mm



Tabiques y mamparas de 32 mm de grosor. Añade detrás de la ref. los colores para el marco y la tapicería.



Powder-coated frame and fixings




Upholstery



Accesorios

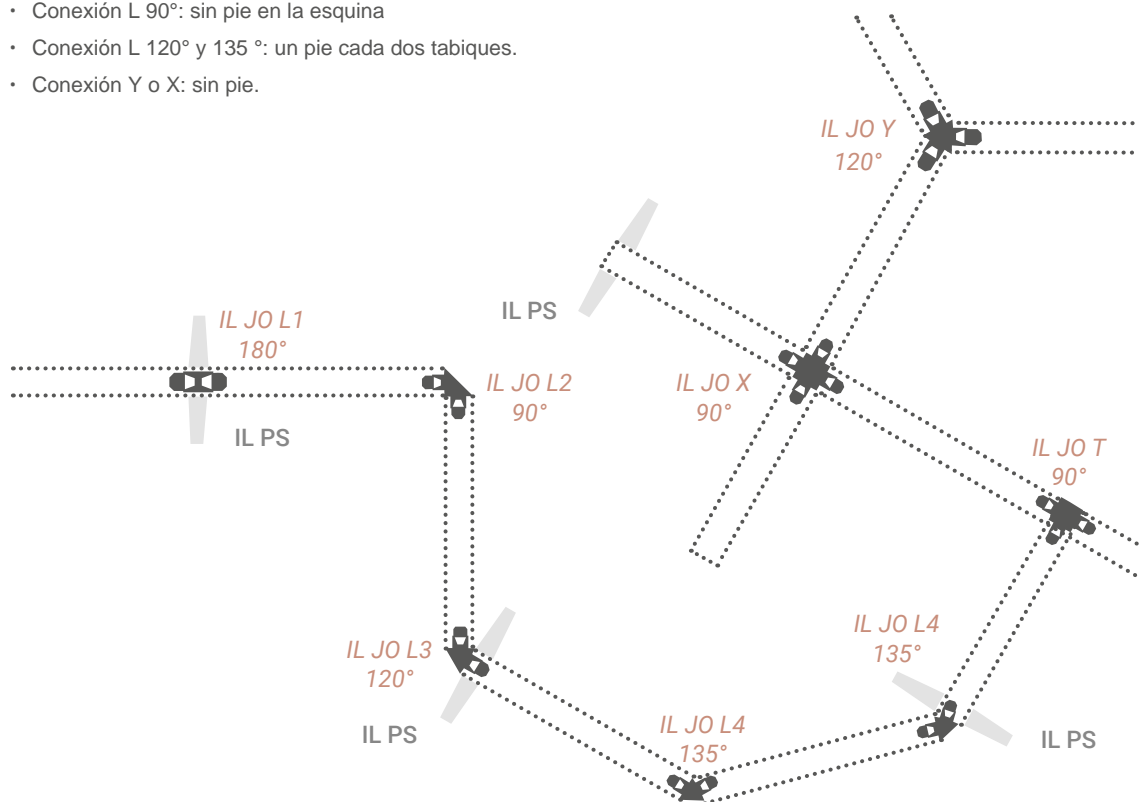
Recubrimiento en polvo





Montaje

- Una partición: 2 pies.
- Por cada conexión de 180°, añadir un pie.
- Conexión L 90°: sin pie en la esquina
- Conexión L 120° y 135°: un pie cada dos tabiques.
- Conexión Y o X: sin pie.



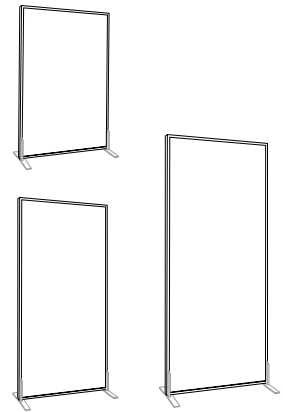


ISOLA mamparas fonoabsorbentes

Añada los pies y conectores según la configuración.

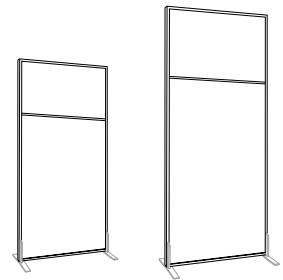
Partición tapizada en tela

H. 118 cm x L. 80 cm	<i>IL 1 118 80 T</i>
H. 118 cm x L. 100 cm	<i>IL 1 118 100 T</i>
H. 118 cm x L. 120 cm	<i>IL 1 118 120 T</i>
H. 160 cm x L. 80 cm	<i>IL 1 160 80 T</i>
H. 160 cm x L. 100 cm	<i>IL 1 160 100 T</i>
H. 160 cm x L. 120 cm	<i>IL 1 160 120 T</i>
H. 180 cm x L. 80 cm	<i>IL 1 180 80 T</i>
H. 180 cm x L. 100 cm	<i>IL 1 180 100 T</i>
H. 180 cm x L. 120 cm	<i>IL 1 180 120 T</i>



Partición tapizada en tejido semiglasé

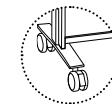
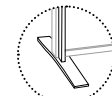
H. 160 cm x L. 80 cm	<i>IL 1 160 80 TV</i>
H. 160 cm x L. 100 cm	<i>IL 1 160 100 TV</i>
H. 160 cm x L. 120 cm	<i>IL 1 160 120 TV</i>
H. 180 cm x L. 80 cm	<i>IL 1 180 80 TV</i>
H. 180 cm x L. 100 cm	<i>IL 1 180 100 TV</i>
H. 180 cm x L. 120 cm	<i>IL 1 180 120 TV</i>



Pie

Pie (una unidad) *IL PS*

Añada los pies y conectores según la configuración (véase la explicación en la página anterior).



Pies con ruedas

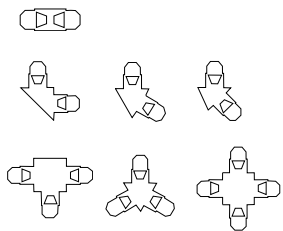
Juego de dos pies con ruedas: por favor, añade **R** detrás de la partición ref

Los tabiques se suministran con un juego de 2 ruedas. (los pies no están montados).
Sólo pueden instalarse solas (sin conexión entre sí).

Conectores

Unen los tabiques según diferentes ángulos. No apto para tabiques con ruedas.

180° Juego de conectores de 2 vías	<i>IL JO L1</i>
L90° Juego de conectores de 2 vías	<i>IL JO L2</i>
L 120° Juego de conectores de 2 vías	<i>IL JO L3</i>
L 135° Juego de conectores de 2 vías	<i>IL JO L4</i>
T 90° Juego de conectores de 3 vías	<i>IL JO T</i>
Y 120° Juego de conectores de 3 vías	<i>IL JO Y</i>
X 90° Juego de conectores de 4 vías	<i>IL JO X</i>




Accesorios

Portacarteles H. 80 x L. 60 cm	<i>IL PA TI</i>
Pizarra H. 80 x L. 60 cm	<i>IL TA TI 21*</i>

Tabiques y mamparas de 40 mm de grosor.

Añade detrás de la ref. los colores para el marco y la tapicería.

Powder-coated frame and fixings




Upholstery



Accesorios

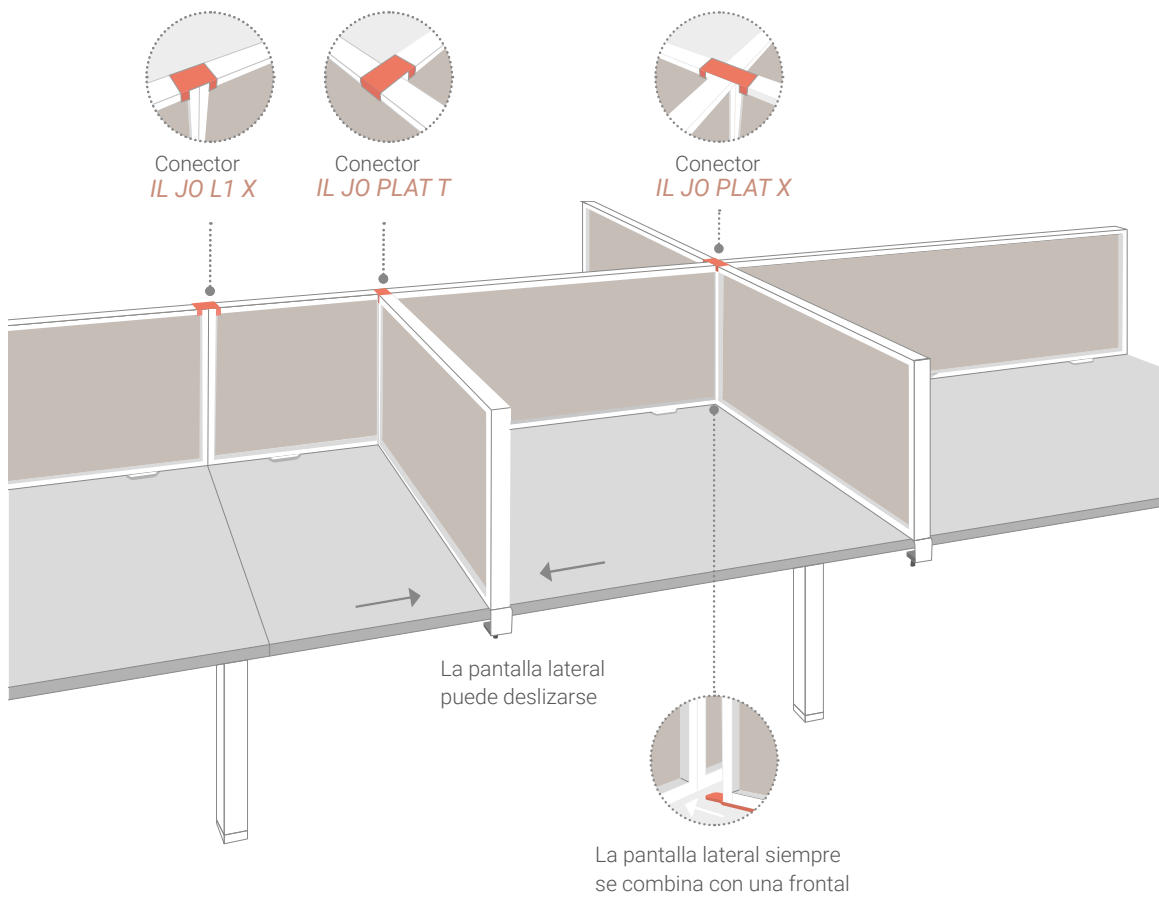
Recubrimiento en polvo



Design Guérin & Breitfuss



Montaje

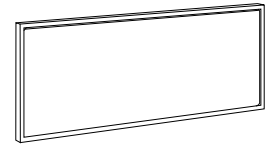


ISOLA pantallas insonorizantes de escritorio

Pantalla frontal tapizada en tela

Añada las fijaciones y los conectores según la configuración.

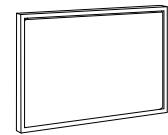
H. 45 cm x L. 100 cm	<i>IL 1 45 100 T</i>
H. 45 cm x L. 120 cm	<i>IL 1 45 120 T</i>
H. 45 cm x L. 140 cm	<i>IL 1 45 140 T</i>
H. 45 cm x L. 160 cm	<i>IL 1 45 160 T</i>
H. 45 cm x L. 180 cm	<i>IL 1 45 180 T</i>



Biombo lateral tapizado en tela

Separador lateral para mesa L. 80 cm. Utilice el kit de fijación lateral. No puede colocarse solo. Debe conectarse con una pantalla frontal.

H. 45 cm x L. 78 cm	<i>IL 1 45 78 T</i>
---------------------	---------------------



Opciones de fijación

2 abrazaderas unilaterales para mesa individual *IL PF*

Opening D. 35 x H. 22 - 40 mm



2 abrazaderas de doble cara para mesa compartida *IL M*

Opening H. 22 - 40 mm



Fijaciones laterales para mesa de 22 a

40 mm de grosor *IL PL*

Opening D. 35 x H. 22-40 mm



Fijaciones laterales para mesa de 25 mm de grosor *IL PL SP01*

Opening D. 35 x H. 25 mm



Fijación lateral para mesa de 22 mm de grosor *IL PL SP02*

Opening D. 68 x H. 22 mm

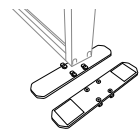


Fijaciones laterales para mesa de 75 mm de grosor *IL PL SP03*

Opening D. 35 x H. 75 mm



2 bases para pantalla de pie *IL AP*

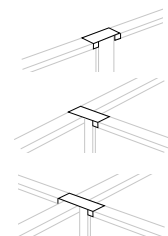


Conectores

Tapa que conecta 2 pantallas en línea *IL JO L1 X*

Tapa que conecta 3 pantallas en T *IL JO PLAT T*

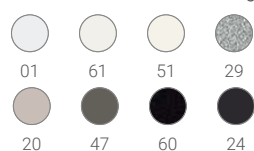
Tapa que conecta 4 pantallas en X *IL JO PLAT X*




Tabiques y mamparas de 40 mm de grosor.

Añade detrás de la ref. los colores para el marco y la tapicería.

Powder-coated frame and fixings




Upholstery



Accesorios

Recubrimiento en polvo





Juegos de accesorios para pantallas ISOLA

Existen 3 tamaños de placa de apoyo que pueden acoplarse con varios conjuntos NEW WAVE Accesorios. Para cualquier juego específico, por favor consúltenos.

Line 76 x H 7,6 cm



Kit D



NW 10 GR
Bandeja de correo



NW 30 GR
Cubilete para bolígrafos



NW 52 GR
Soporte para teléfono

Kit E



NW 40 GR
Estertería



NW 30 GR
Cubilete para bolígrafos

Brick 48 x H 19 cm



Kit B



NW 60 GR
Clasificador de 3 secciones



NW 30 GR
Cubilete para bolígrafos

Brick 48 x H 19 cm



Square 37 x H 31 cm



Kit A



NW 10 GR
Bandeja de correo



NW 10 GR
Bandeja de correo



NW 30 GR
Cubilete para bolígrafos

Square 37 x H 31 cm



Kit C



NW 10 GR
Bandeja de correo



NW 10 GR
Bandeja de correo



NW 10 GR
Bandeja de correo

Kit H



NW 10 GR
Bandeja de correo



NW 60 GR
Clasificador de 3 secciones



NW 30 GR
Cubilete para bolígrafos





ISOLA juego de accesorios

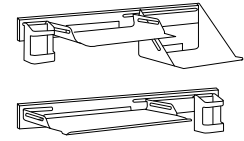
Soporte de línea +

1 bandeja para correo, 1 cubilete para bolígrafos, 1 soporte para teléfono

IL LI TI NW D

1 cubilete para bolígrafos, 1 estantería

IL LI TI NW E



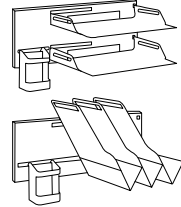
Soporte de ladrillo +

2 bandejas de correo, 1 cubilete para bolígrafos

IL BR TI NW A

1 caja para bolígrafos, 1 clasificador de tres secciones

IL BR TI NW B



Soporte cuadrado +

2 bandejas de correo, 1 cubilete para bolígrafos

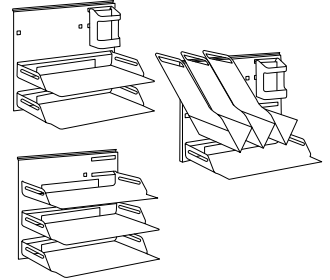
IL QE TI NW A

2 bandejas de correo, 1 cubilete para bolígrafos, 1 clasificador de tres secciones

IL QE TI NW H

3 bandejas de correo

IL QE TI NW C




Tabiques y mamparas de 40 mm de grosor.

Añade detrás de la ref. los colores para el marco y la tapicería.

Accesorios




Powder-coated frame and fixings



Upholstery

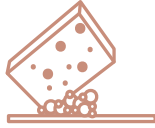


Recubrimiento en polvo





Sostenible, segura y duradera, la NUEVA mampara PORT en vidrio protege sin aislar.



RESISTENCIA A LA LIMPIEZA INTENSA



RESISTENCIA AL RAYADO



RESISTENCIA AL IMPACTO
Hasta 5 veces más resistente a los impactos que un cristal convencional



RESISTENCIA A DISOLVENTES Y PRODUCTOS DE LIMPIEZA



VIDRIO TEMPLADO
Forma un racimo de copos romos al romperse



RESISTENCIA AL CALOR
Soporta variaciones de temperatura de 200°C





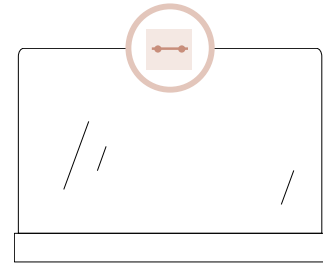
NEW PORT edición especial: escritorio de cristal pantalla H. 60 cm

Pantalla de cristal templado de 6 mm. Se suministra con opciones de fijación. La pantalla de 76 mm de largo está diseñada para mesas de 80 cm.

Disponible hasta fin de existencias.

Pantalla con 2 bases

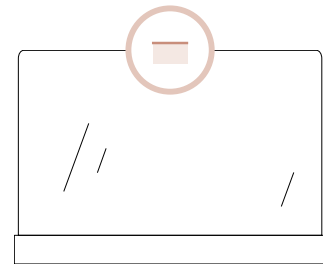
76 cm long	<i>NP 76 CVC 60 S</i>
100 cm long	<i>NP 100 CVC 60 S</i>
120 cm long	<i>NP 120 CVC 60 S</i>
140 cm long	<i>NP 140 CVC 60 S</i>
160 cm long	<i>NP 160 CVC 60 S</i>
180 cm long	<i>NP 180 CVC 60 S</i>



Pantalla única

Abrazaderas unilaterales abertura 22 - 4 0 mm

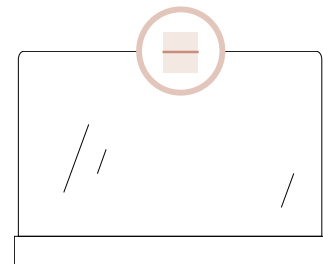
76 cm long	<i>NP 76 CVC 60 P</i>
100 cm long	<i>NP 100 CVC 60 P</i>
120 cm long	<i>NP 120 CVC 60 P</i>
140 cm long	<i>NP 140 CVC 60 P</i>
160 cm long	<i>NP 160 CVC 60 P</i>
180 cm long	<i>NP 180 CVC 60 P</i>



Pantalla compartida


Abrazaderas de dos lados abertura 22 - 4 0 mm

76 cm long	<i>NP 76 CVC 60 F</i>
100 cm long	<i>NP 100 CVC 60 F</i>
120 cm long	<i>NP 120 CVC 60 F</i>
140 cm long	<i>NP 140 CVC 60 F</i>
160 cm long	<i>NP 160 CVC 60 F</i>
180 cm long	<i>NP 180 CVC 60 F</i>



NEW PORT pantallas Añadir detrás de la ref. los colores para la barra de herramientas y las fijaciones.

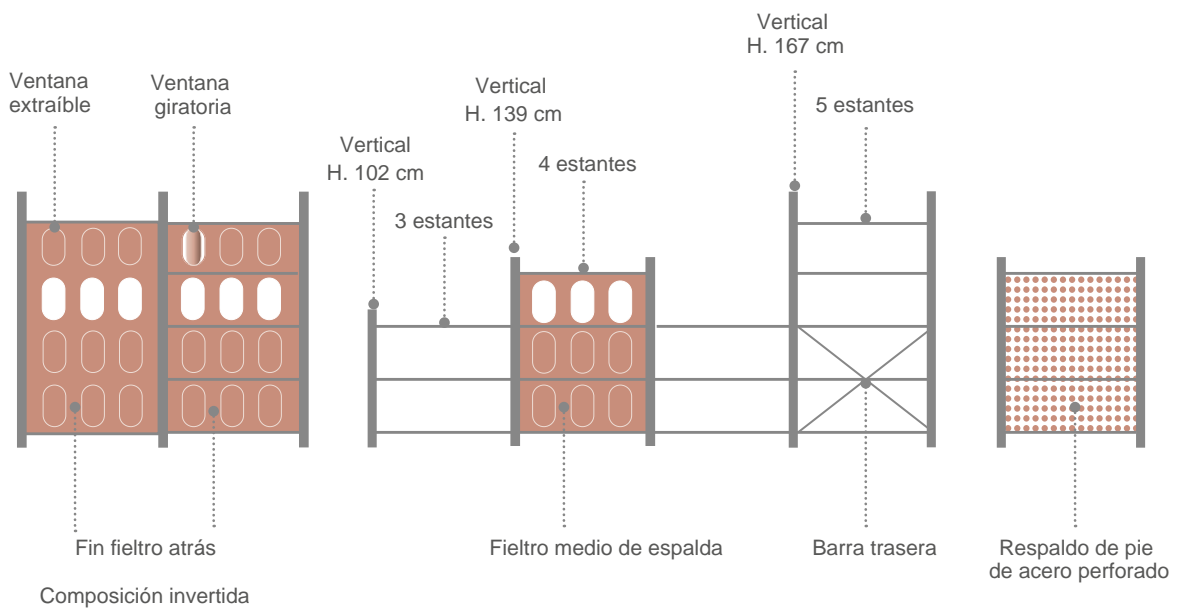
Barra de herramientas y fijaciones con pintura en polvo



Cristal de 6 mm de grosor



Design Emmanuel Gallina



Un módulo consta de dos postes y un juego de baldas.
Por cada módulo conectado, añade un juego de baldas y un poste.

Cada módulo libre necesita un respaldo o un panel trasero.
En composiciones tiene que haber un respaldo cada 2 módulos.





ARNAGE estantería


Soporte único

H. 102 cm for 3 estanterías	ARNAGE E M3
H. 139 cm for 4 estanterías	ARNAGE E M4
H. 167 cm for 5 estanterías	ARNAGE E M5



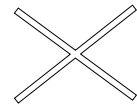
Sets estanterías

3 estanterías	ARNAGE E T3
4 estanterías	ARNAGE E T4
5 estanterías	ARNAGE E T5




Detrás

Respaldo	ARNAGE E CR
----------	-------------



Espalda de acero perforado *

De pie, H. 102 cm	ARNAGE E FI 3 TP
De pie, H. 139 cm	ARNAGE E FI 4 TP
De pie, H. 167 cm	ARNAGE E FI 5 TP

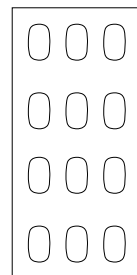


Final, H. 102 cm	ARNAGE E FE 3 TP
Final, H. 139 cm	ARNAGE E FE 4 TP
Final, H. 167 cm	ARNAGE E FE 5 TP

Medio, H. 102 cm	ARNAGE E FM 3 TP
Medio, H. 139 cm	ARNAGE E FM 4 TP
Medio, H. 167 cm	ARNAGE E FM 5 TP

Parte trasera en Filtro PET fonoabsorbente

De pie, H. 102 cm	ARNAGE E FI 3 HU
De pie, H. 139 cm	ARNAGE E FI 4 HU
De pie, H. 167 cm	ARNAGE E FI 5 HU

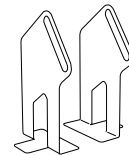


Final, H. 102 cm	ARNAGE E FE 3 HU
Final, H. 139 cm	ARNAGE E FE 4 HU
Final, H. 167 cm	ARNAGE E FE 5 HU

Medio, H. 102 cm	ARNAGE E FM 3 HU
Medio, H. 139 cm	ARNAGE E FM 4 HU
Medio, H. 167 cm	ARNAGE E FM 5 HU

Accessories

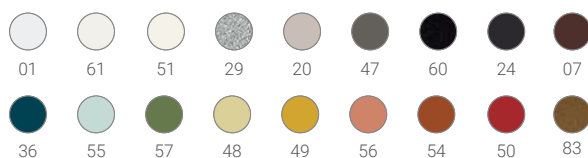
Juego de topes para libros	ARNAGE E SL
----------------------------	-------------



*Disponibile hasta fin de existencias.

Soportes, estantes, parte trasera de acero, sujetalibros

Recubrimiento en polvo



Parte trasera de filtro

12 mm thick PET





Design Emmanuel Gallina



BASKET caja de materiales

Caja de materiales en PET fonoabsorbente de 12 mm de espesor.

Mango de acero con recubrimiento de polvo o de madera (brazos articulados con recubrimiento de polvo).

Caja de materiales

Dimensiones exteriores L. 388 x W. 264 x H. 162 mm

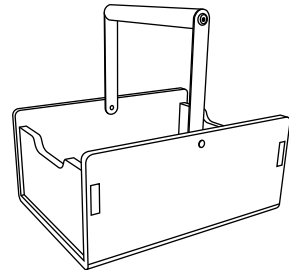
Dimensiones interiores L. 352 x W. 240 x H. 150 mm

Asa de aluminio

BK10 ...

Asa de madera

BK10 .. CH ..



Caja de materiales con 2 separadores

Dimensiones exteriores L. 388 x W. 264 x H. 197 mm

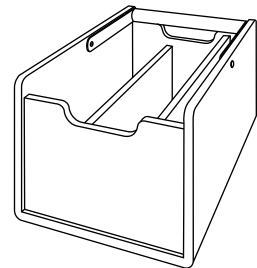
Dimensiones interiores L. 352 x W. 240 (3 compartments 75 / 106 / 35 mm) x H. 185 mm

Asa de aluminio

BK11 ...

Asa de madera

BK11 .. CH ..



Portalápices


Portalápices

YM30



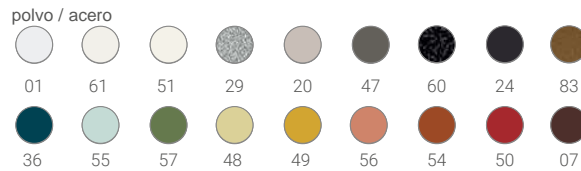
Basket

12 mm PET felt



Asa / brazo

polvo / acero



ento de


Oak



Portalápices

Translúcido

Opaco



Complete el ... con el color de la cesta y el asa y los brazos (asa de aluminio) o los brazos (asa de madera)

Design Emmanuel Gallina



Opciones básicas

Extras

Asa de madera

Etiqueta

Cobertura de fieltro

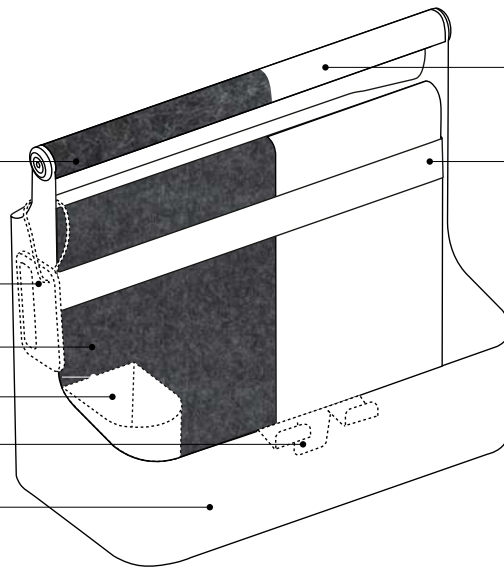
Portalápices

Soporte para bloc de notas

Opción de marcado adhesivo. Precio a consultar

Mango de aluminio con revestimiento de polvo

Correa



Ejemplo de referencia (basado en la imagen anterior)



Caja	Asa	Correa	Felt	Etiqueta	Portalápices
YM10 01	57	27	F27	E01	P01
<input type="radio"/>	<input checked="" type="radio"/>	<input type="radio"/>	<input type="radio"/>	<input type="radio"/>	<input type="radio"/>
Basic YOUME			+ Optional extras		

Opción alternativa

YouMe toolbox in PET felt
p. 52





YOUME caja de materiales

L. 340 x P. 180 x H. 302 mm.

Opción de marcado adhesivo. Precio a consultar.

Caja de materiales clásica

Caja	Asa	Correa	Filtro	Etiqueta	Portalápices
Asa de aluminio <i>YM10 ..</i>			
Asa de madera <i>YM10 ..</i>	CH	..			

Caja con etiqueta

Caja	Asa	Correa	Filtro	Etiqueta	Portalápices
Asa de aluminio <i>YM10 ..</i>		E ..	
Asa de madera <i>YM10 ..</i>	CH	..		E ..	

Caja con portalápices

Caja	Asa	Correa	Filtro	Etiqueta	Portalápices
Asa de aluminio <i>YM10 ..</i>			P ..
Asa de madera <i>YM10 ..</i>	CH	..			P ..

Caja con etiqueta + portalápices

Caja	Asa	Correa	Filtro	Etiqueta	Portalápices
Asa de aluminio <i>YM10 ..</i>		E ..	P ..
Asa de madera <i>YM10 ..</i>	CH	..		E ..	P ..

Caja de materiales con Filtro

Caja	Asa	Correa	Filtro	Etiqueta	Portalápices
Asa de aluminio <i>YM10 ..</i>	F ..		
Asa de madera <i>YM10 ..</i>	CH	..	F ..		

Caja con etiqueta

Caja	Asa	Correa	Filtro	Etiqueta	Portalápices
Asa de aluminio <i>YM10 ..</i>	F ..	E ..	
Asa de madera <i>YM10 ..</i>	CH	..	F ..	E ..	

Caja con portalápices

Caja	Asa	Correa	Filtro	Etiqueta	Portalápices
Asa de aluminio <i>YM10 ..</i>	F ..		P ..
Asa de madera <i>YM10 ..</i>	CH	..	F ..		P ..

Caja con etiqueta + portalápices

Caja	Asa	Correa	Filtro	Etiqueta	Portalápices
Asa de aluminio <i>YM10 ..</i>	F ..	E ..	P ..
Asa de madera <i>YM10 ..</i>	CH	..	F ..	E ..	P ..

Accesorios

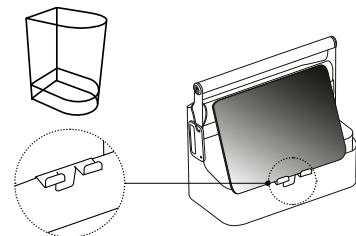
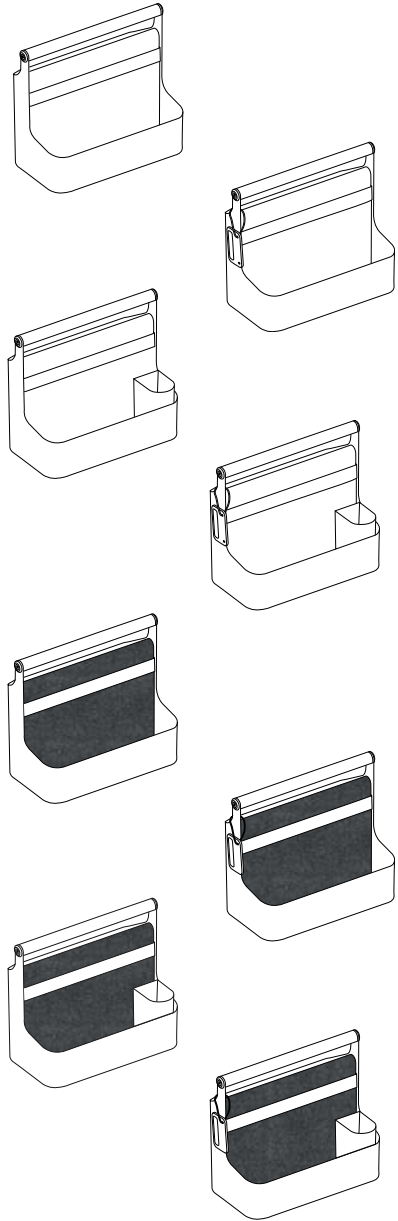
Portalápices *YM 30*

L. 64 x D. 84 x H.113 mm

Soporte para *YM 50*

bloc de notas

L. 80 x D. 23 x H. 6 mm

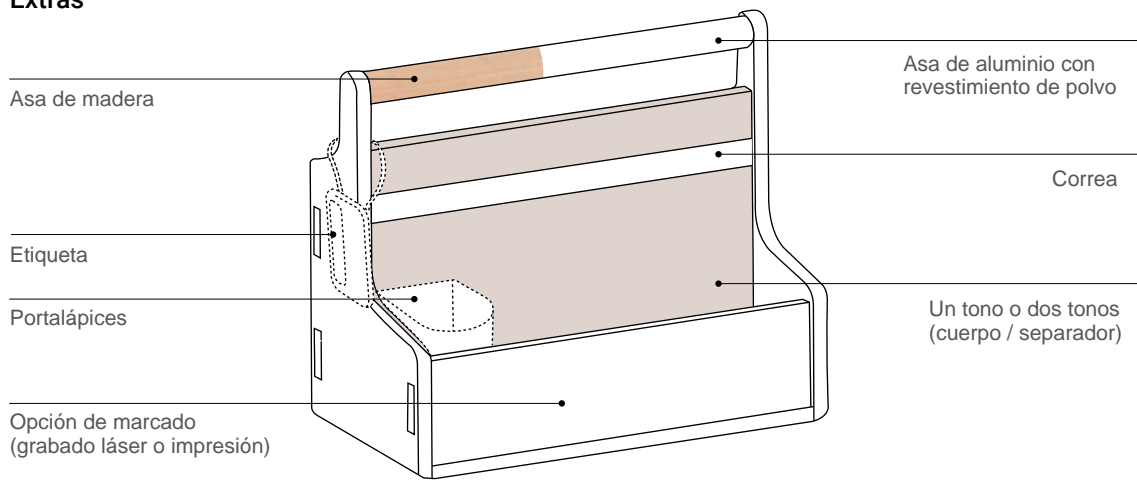


Caja	Asa	Correa	Felt	Etiqueta	Portalápices
Injected	Aluminio con recubrimiento de polvo	Elastic	Polyester		Translúcido Opaco
01	01 61 51 29 20 47	01	25	01	70 72 01
24	60 24 36 55 57 48	24	27	24	71 73 24
54	49 56 54 50 83 07	27			54





Extras

Opciones básicas



Ejemplo de referencia (basado en la imagen anterior)

Caja	Asa	Correa	Separador	Etiqueta	Portalápices
YM20 15	48	27	F03	E24	P71
					
Basic YOUME felt				+ Extras opcionales	

Opción alternativa

Injected YouMe toolbox
p. 50



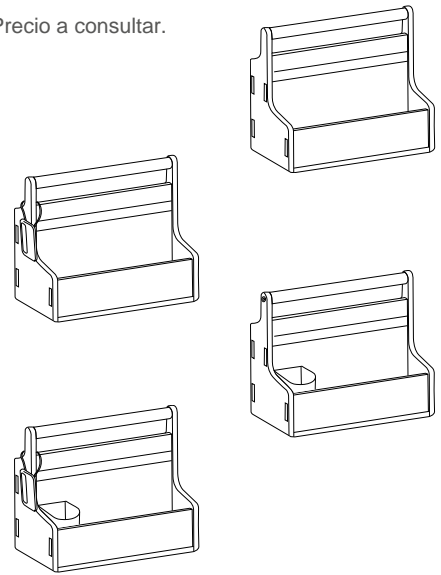


YOUME caja de materiales en Fieltro PET

L. 355 x D. 185 x H. 300 mm

Opción de marcado: grabado láser (excepto en los colores 13 y 05) o impresión. Precio a consultar.

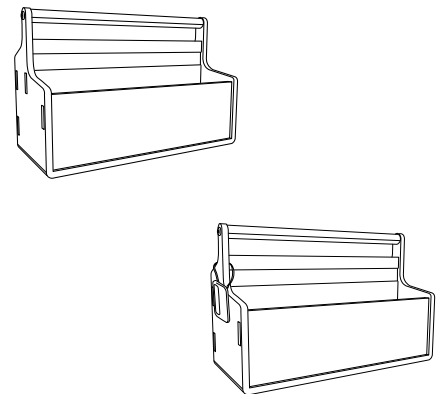
Caja	Asa	Strap	Divisor	Etiqueta	Portalápices
Asa de aluminio YM20	F..		
Asa de madera YM20 ..	CH	..	F..		
Caja con etiqueta	Asa	Strap	Divisor	Etiqueta	Portalápices
Asa de aluminio YM20	F..	E..	
Asa de madera YM20 ..	CH	..	F..	E..	
Caja con portalápices	Asa	Strap	Divisor	Etiqueta	Portalápices
Asa de aluminio YM20	F..		P..
Asa de madera YM20 ..	CH	..	F..		P..
Caja con etiqueta + portalápices	Asa	Strap	Divisor	Etiqueta	Portalápices
Asa de aluminio YM20	F..	E..	P..
Asa de madera YM20 ..	CH	..	F..	E..	P..



YOUME XL caja de materiales con PET

L. 460 x D. 200 x H. 300 mm

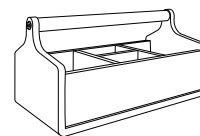
Caja	Asa	Correa	Divisor	Etiqueta	Portalápices
Asa de aluminio YM23	F..		
Caja con etiqueta	Asa	Correa	Divisor	Etiqueta	Portalápices
Asa de aluminio YM23	F..	E..	
Caja con portalápices	Asa	Correa	Divisor	Etiqueta	Portalápices
Asa de aluminio YM23	F..		P..
Caja con etiqueta + portalápices	Asa	Correa	Divisor	Etiqueta	Portalápices
Asa de aluminio YM23	F..	E..	P..



YOUME caja de materiales de bolsillo con PET

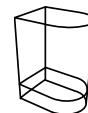
L. 355 x D. 185 x H. 175 mm

Caja	Asa	Divisor
Asa de aluminio YM22	F..
Asa de madera YM22 ..	CH	F..




Accesorio


Portalápices YM 30



Caja
12 mm PET felt



Asa
Aluminio con recubrimiento de polvo



Oak



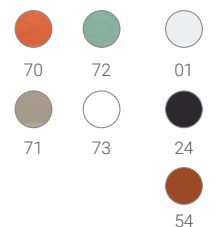
Correa
Elastic



Etiqueta

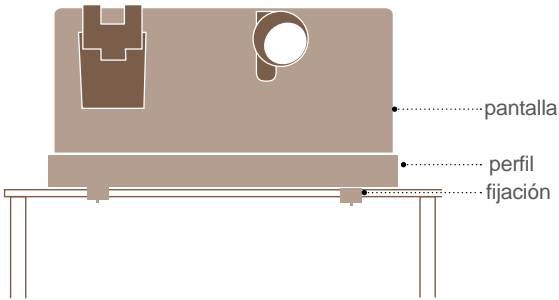


Portalápices
Translúcido Opaco





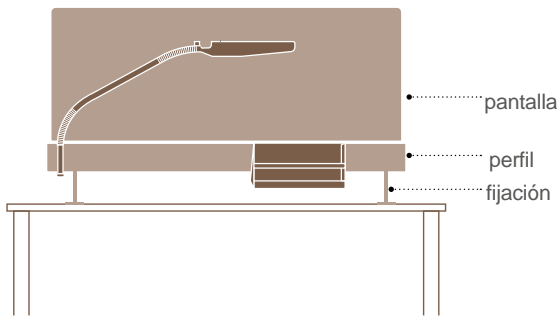
NEW PORT tiene 3 tipos de uso



Pantalla de escritorio

ACCESORIOS **ILUMINACIÓN**
(sólo disponible para mamparas tapizadas en tela)

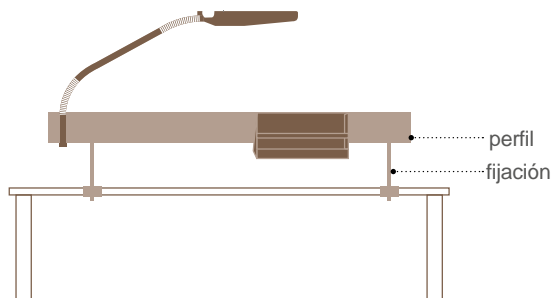
- MADISON p 36
- SCOOP p. 100
- COSYLITE p. 102
- MELODY p. 104



Escritorio con barra de herramientas

ACCESORIOS **ILUMINACIÓN**

- NEW WAVE p 57
- SURF p 59
- DUALIS p 61
- LOOLA p 98
- COSYLITE p. 102
- MELODY p. 104
- INTENS p 106



Barra de herramientas de sobremesa

ACCESORIOS **ILUMINACIÓN**

- NEW WAVE p 57
- SURF p 59
- DUALIS p 61
- LOOLA p 98
- COSYLITE p. 102
- MELODY p. 104
- INTENS p 106



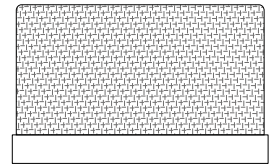


NEW PORT pantalla de escritorio H. 45 cm

Elija su pantalla y añada las fijaciones o soportes.


Pantalla insonorizante tapizada con tela

80 cm long	NP 80 CTA
100 cm long	NP 100 CTA
120 cm long	NP 120 CTA
140 cm long	NP 140 CTA
160 cm long	NP 160 CTA



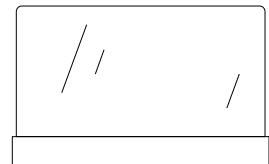
Pantalla insonorizante en Filtro PET

80 cm long	NP 80 CFA
100 cm long	NP 100 CFA
120 cm long	NP 120 CFA
140 cm long	NP 140 CFA
160 cm long	NP 160 CFA




Pantalla de cristal translucido precios garantizados hasta fin de existencias, consútenos.

80 cm long	NP 80 CVO TR
100 cm long	NP 100 CVO TR
120 cm long	NP 120 CVO TR
140 cm long	NP 140 CVO TR
160 cm long	NP 160 CVO TR



Pantalla de cristal blanco rotulable precios garantizados hasta fin de existencias, consútenos.

80 cm long	NP 80 CVT 01
100 cm long	NP 100 CVT 01
120 cm long	NP 120 CVT 01
140 cm long	NP 140 CVT 01
160 cm long	NP 160 CVT 01



Set de fijación

Abrazaderas unilaterales NP 00 P

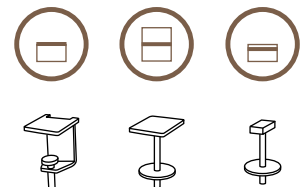
Para mesa individual, apertura: 22- 40 mm

Abrazaderas de dos caras NP 00 M

Entre 2 mesas, apertura: 22- 40 mm

Fijaciones a través del escritorio NP 00 F

Perforación, apertura: 60 mm



Soportes de 10 cm con juego de fijación

Abrazaderas unilaterales NP 10 P

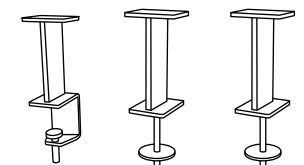
Para mesa individual, apertura: 22- 40 mm

Abrazaderas de dos caras NP 10 M

Entre 2 mesas, apertura: 22- 40 mm



Fijaciones a través del escritorio NP 10 F

Perforación, apertura: 60 mm



NEW PORT pantallas. Añade detrás de la ref. los colores para la barra de herramientas y el panel de la pantalla.

Barra y fijaciones con recubrimiento en polvo Tapicería de 32 mm de grosor



Filtro de 12 mm de espesor Cristal de 6 mm de grosor





NEW PORT barra de herramientas

Elija la longitud adecuada de la barra de herramientas y añada los soportes verticales.

6 cm high toolbar

80 cm long	NP 80
100 cm long	NP 100
120 cm long	NP 120
140 cm long	NP 140
160 cm long	NP 160
180 cm long	NP 180

Soportes verticales de 10 cm

Abrazaderas unilaterales NP 10 P

Para una sola mesa, apertura: 22- 40 mm.

Abrazaderas de dos lados NP 10 M

Entre 2 mesas, apertura: 22- 40 mm.

Fijaciones pasantes NP 10 F

Taladro, apertura: 60 mm

Soportes verticales de 20 cm

Abrazaderas unilaterales NP 20 P

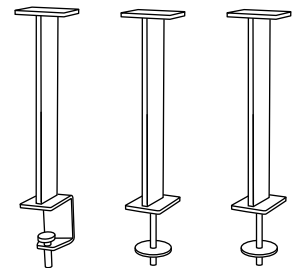
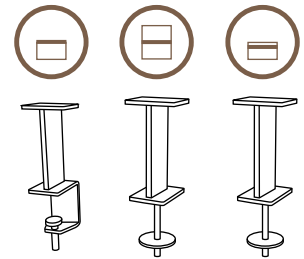

Para una sola mesa, apertura: 22- 40 mm.

Abrazaderas de dos lados NP 20 M

Entre 2 mesas, apertura: 22- 40 mm.

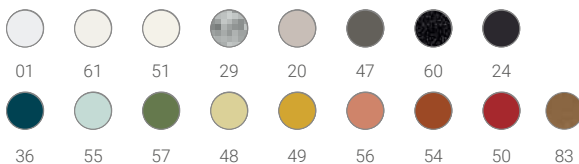
Fijaciones pasantes NP 20 F

Perforación, apertura: 60 mm



NEW PORT barra de herramientas y NEW WAVE Accesorios

Recubrimiento en polvo



Accesorios

- NEW WAVE p. 57
- SURF p. 57
- DUALIS p. 61

Iluminación

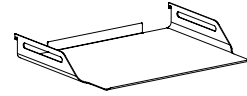
- LOOLA p. 98
- COSYLITE p. 102
- MELODY p. 104
- INTENS p. 106



NEW WAVE 3^{er} nivel accesorios

Los artículos siguientes se adaptan a NEW PORT, MADISON, DUP y SUM.

Bandeja de correo *NW 10 GR*
L. 343 x D. 263 x H. 45 mm



Soporte para bandejas de correo (no incluidas)

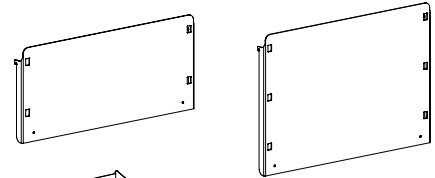
L 360 x D. 15 x H 170 mm (2 trays) or 260 mm (3 trays).

Para 2 bandejas, compatible con NEW PORT *NW 11 NP*

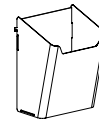
Para 2 bandejas, compatible con DUP y SUM *NW 11 DUP*

Para 3 bandejas, compatible con NEW PORT *NW 12 NP*

Para 3 bandejas, compatible con DUP y SUM *NW 12 DUP*



Organizador *NW 22 GR*
L. 136 x D. 117 x H. 188 mm

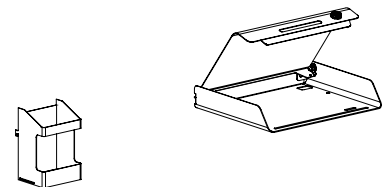


Caja con cerradura

L. 280 x D. 190 x H. 45 mm

For NEW PORT profile *NW 23 NP*

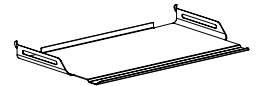
For SUM / DUP profiles *NW 23*



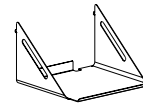
Portalápices *NW 30 GR*
L. 82 x D. 64 x H. 122 mm



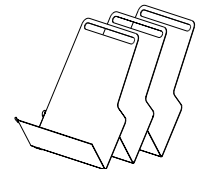
Estante con portalápices *NW 40 GR*
L. 440 x D. 263 x H. 37 mm



Bandeja del teléfono *NW 52 GR*
L. 280 x D. 260 x H. 174 mm



Clasificador de 3 secciones *NW 60 GR*
L. 346 x D. 250 x H. 263 mm

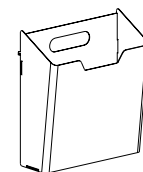


Bandeja para bolígrafos *NW 80 GR*
L. 260 x D. 84 x H. 33 mm

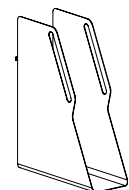


Los artículos siguientes sólo se ajustan a NEW PORT H. 20 cm

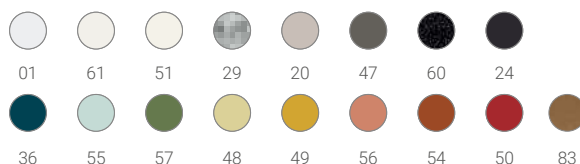
Caja de papel A4 *NW 21 GR*
L. 265 x D. 110 x H. 296 mm



Soporte para carpetas *NW 70 GR*
L. 102 x D. 260 x H. 350 mm



NEW PORT barra de herramientas y NEW WAVE Accesorios
Recubrimiento en polvo



BARRAS DE HERRAMIENTAS Y PANTALLAS

- MADISON p. 36
- NEWPORT p. 56
- DUP p. p. 56
- SUM p. 60

Design Patrick Dubois



DUP barras de herramientas

Barra de herramientas con abrazaderas unilaterales

Soportes verticales de 33 cm de altura, apertura de pinza H. 22 - 40 mm.

L. 80 cm	<i>DUP MC 80 H33</i>
L. 120 cm	<i>DUP MC 120 H33</i>
L. 160 cm	<i>DUP MC 160 H33</i>

Barra de herramientas con abrazaderas de dos lados


Soportes verticales de 33 cm de altura, apertura de pinza H. 22 - 40 mm.

L. 80 cm	<i>DUP MC 80 H33 F</i>
L. 120 cm	<i>DUP MC 120 H33 F</i>
L. 160 cm	<i>DUP MC 160 H33 F</i>



DUP barra de herramientas

Recubrimiento en polvo



ACCESORIOS

- NEW WAVE p. 57
- SURF p. 59
- DUALIS p. 61

BRAZOS

- M1 SURF p. 90
- SUP LCD p. 90

ILUMINACIÓN

- LOOLA p. 98
- COSYLITE p. 102
- MELODY p. 104
- INTENS p. 106



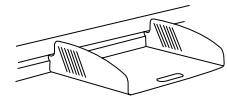
SURF 3^{er} nivel accesorios

Los artículos siguientes se adaptan a NEW PORT, MADISON, DUP y SUM.

Bandeja de correo

SU 10 GR

L. 340 x D. 250 x H. 75 mm



Soporte para bandejas de correo (no incluidas)

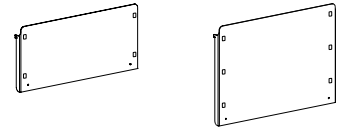
L. 360 x D. 15 x H. 170 mm (2 trays) or 260 mm (3 trays).

Para 2 bandejas, compatible con NEW PORT SU 11 NP

Para 2 bandejas, compatible con DUP o SUM SU 11 DUP

Para 3 bandejas, compatible con NEW PORT SU 12 NP

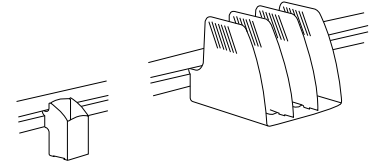
Para 3 bandejas, compatible con DUP o SUM SU 12 DUP



Soporte para carpetas

SU 20 GR

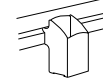
L. 270 x D. 250 x H. 200 mm



Portalápices

SU 30 GR

L. 80 x D. 77 x H. 120 mm



Bandeja del teléfono

con extensión retráctil

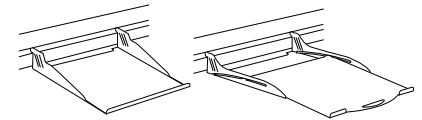
SU 50 GR

L. 280 x D. 270 to 430 x H. 43 mm

Bandeja de teléfono inclinada 15°

SU 51 GR

L. 280 x D. 280 mm



Clasificadores

3-section

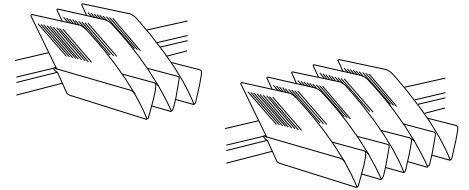
SU 60 GR

L. 230 x D. 250 x H. 240 mm

5-section

SU 70 GR

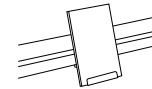
L. 410 x P. 250 x H. 240 mm



Marco

SU 100 GR

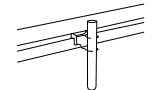
L. 185 x D. 50 x H. 135 mm



Jarrón de brotes

SU 120 GR

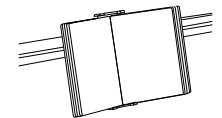
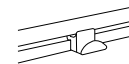
L. 50 x D. 50 x H. 170 mm



Soporte para cascos

SU 110 GR

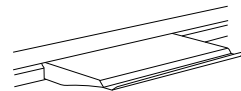
L. 80 x D. 50 x H. 50 mm



Soporte para expositor (no incluido)

SU 140 GR

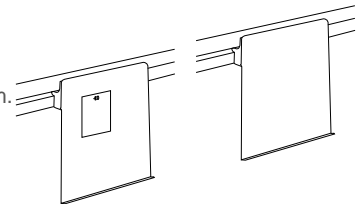
L. 80 x H. 340 mm



Estante con bandeja para bolígrafos

SU 40 GR

L. 450 x D. 250 x H. 40 mm



Pizarras

L300 x H. 301 mm, encaja sólo en la barra de herramientas DUP y NEW PORT H. 20 cm.

Pizarra pinable


SU 82 GR

Pizarra magnética para escribir

SU 81 GR 21



SURF accesorios
Recubrimiento en polvo



21*







BARRAS DE HERRAMIENTAS
PANTALLAS

- MADISON p. 36
- NEWPORT p. 56
- DUP p. 58
- SUM p. 60



Design Jacques Rivet


SUM Barra de herramientas mural

L. 80 cm	<i>SUM 80</i>	
L. 100 cm	<i>SUM 100</i>	
L. 120 cm	<i>SUM 120</i>	
L. 140 cm	<i>SUM 140</i>	
L. 160 cm	<i>SUM 160</i>	
L. 180 cm	<i>SUM 180</i>	



SUM Barra de herramientas mural

Recubrimiento en polvo



ACCESORIOS

- NEW WAVE p 57
- SURF p 59
- DUALIS p 61

BRAZOS

- M1 SURF p 90
- SUP LCD p 90

ILUMINACIÓN

- LOOLA p 98
- COSYLITE p 102
- MELODY p 104
- INTENS p 106



DUALIS accesorios

Los artículos siguientes están disponibles en todos los colores.

Bandeja de correo *DU 10*

L. 268 x D. 334 x H. 70 mm

Bandeja de correo apaisada *DU 20*

L. 348 x D. 254 x H. 70 mm

Portalápices *DU 50*

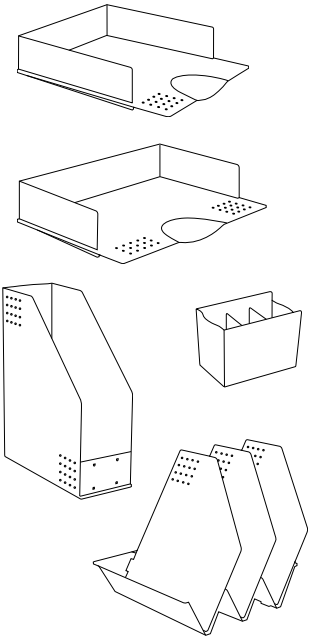
L. 144 x D. 83 x H. 100 mm

Soporte para carpetas *DU 70*

L. 112 x D. 262 x H. 330 mm

Clasificador de 3 secciones *DU 80*

L. 275 x D. 254 x H. 70 mm



Los artículos siguientes están disponibles en todos los colores excepto PLA «Arena» (20).

Bandeja para bolígrafos y clips *DU 40*

L. 268 x D. 170 x H. 70 mm

Juego de cuatro soportes apilables para 2 bandejas de correo

H. 5 cm *DU 11 **

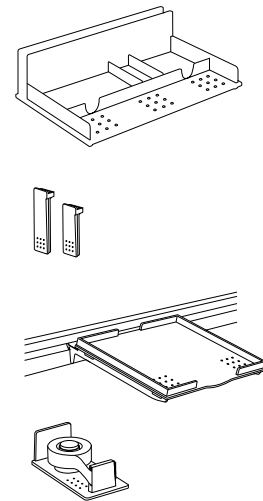
H. 7 cm *DU 12 **

Bandeja para teléfono (soportes incluidos) *DU 120 **

L. 268 x D. 225 x H. 20 mm

Dispensador de cinta adhesiva *DU 90 **

L. 70 x D. 140 x H. 50 mm

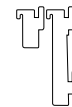


Soportes para perfiles DUP, SUM y NEW PORT

Soportes de acero inoxidable.

2 soportes *DU 130 GR*

2 soportes para 3 bandejas de correo apilables *DU 140 GR*



* Artículos / colores disponibles sólo hasta fin de existencias.



Accesorios
Recycled ABS

ABS

Biodegradable PLA*



24



01



29*



47*



20*



BARRAS DE HERRAMIENTAS Y PANTALLAS

- MADISON p 36
- NEWPORT p 56
- DUP p 58
- SUM p 60

Design Jacques Rivet



AXIANE accesorios

Bandeja de correo

L. 355 x D. 255 x H. 60 mm

AX11

Portalápices

L. 80 x D. 65 x H. 133 mm

AX30

Carpeta vertical

L. 260 x D. 130 x H. 133 mm

AX40

Papelera redonda

Ø 250 x H. 365 mm

AX21

Paragüero

Ø 250 mm x H. 500 mm

AX23

Organizador

L. 170 x D. 170 x H. 150 mm

AX51

Juego de 2 sujetalibros grandes

L. 140 x D. 140 x H. 200 mm

AX70

Bandeja para bolígrafos

L. 265 x D. 85 x H. 31 mm

AX81

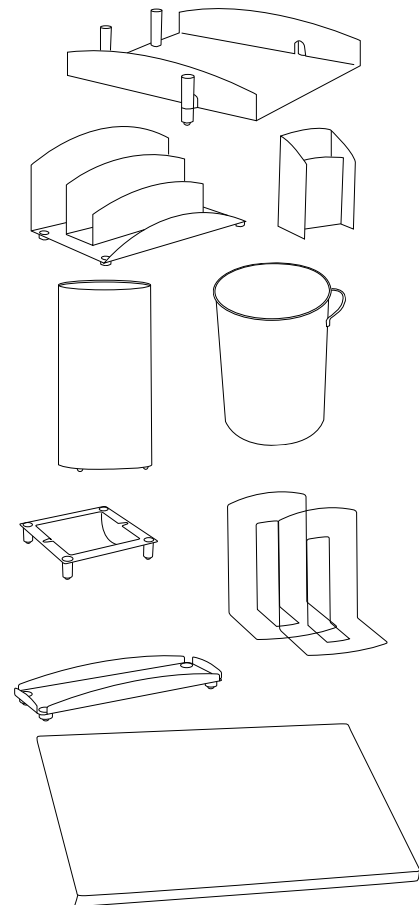
Almohadilla de escritorio angular (sólo en negro)

Small pad L. 600 x D. 350 mm

AX PAD1


Large pad L. 750 x D. 450 mm

AX PAD2



Accesorios

Recubrimiento en polvo



Las piernas de los Accesorios negros son negras, las de los Accesorios de color blanco son blancas.



Design Martin Szekely



PERFO accesorios

Bandeja de correo

PE 10

L. 345 x D. 265 x H. 66 mm

Juego de 4 soportes apilables

PE 11

L. 30 x D. 10 x H. 60 mm

Bandeja apilable sobre la bandeja de correo

PE 12

L. 265 x D. 265 x H. 20 mm

Portalápices

PE 30

L. 71 x D. 71 x H. 100 mm

Carpeta vertical

PE 40

L. 265 x D. 92 x H. 165 mm

Soporte para carpetas

PE 50

L. 281 x D. 100 x H. 323 mm

Dispensador de cinta adhesiva

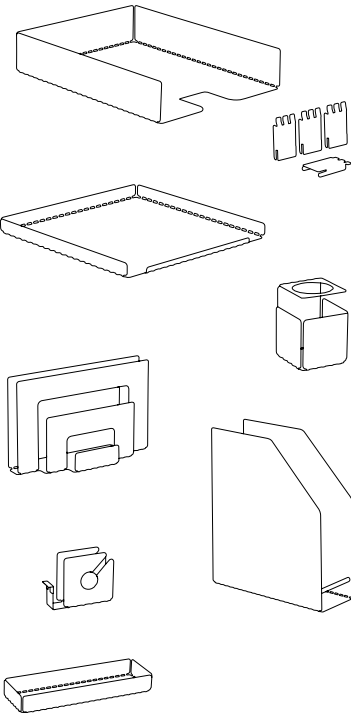
PE 60

L. 100 x D. 25 x H. 75 mm

Bandeja para bolígrafos


PE 80

L. 265 x D. 85 x H. 23 mm



Accesorios

Recubrimiento en polvo



Design Jean-Yves Missir



ARTHÉO accesorios

Gama disponible hasta fin de existencias.

Bandeja de correo

AR10

L. 367 x D. 293 x H. 75 mm



4 soportes apilables

AR11 29

L. 25 x H. 80 mm



Portalápices

AR30


L. 110 x D. 65 x H. 100 mm



Papelera

AR20

L. 360 x D. 210 x H. 318 mm



Papelera inclinada


AR21

L. 390 x D. 210 x H. 390 mm

Almohadilla de escritorio

SM

L. 650 x D. 500 - Disponible en negro (24) o gris medio (25) . .



Arthéo accesorios

Recycled ABS

ABS



24



29

Almohadilla de escritorio

PVC



24



25



Design Jean-René Talopp



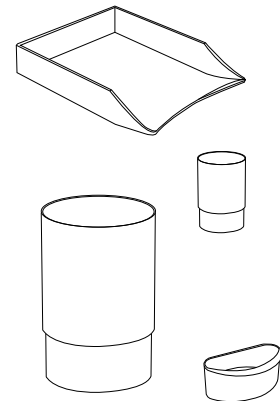
MANADE accesorios

Bandeja de correo 10 0
L. 345 x D. 280 x H. 65 mm

Portalápices 50 0
Ø 110 x H. 68 mm

Papelera 20 0
Ø 350 x H. 250 mm, 17 Litres

Compartimento para papelera GA21 24
L. 197 x D. 112 x H. 80 mm




COROLLE y GALANCE papeleras

Gamas disponibles hasta fin de existencias.

COROLLE Papelera C20 24
Ø 245 x H. 340 mm, 16 litres

GALANCE Papelera GA20 PP 24
L. 338 x D. 205 x H. 342 mm, 17 litres

Compartimento para papelera GA21 24
L. 197 x D. 112 x H. 80 mm, 1 litre



MANADE
COROLLE

Manade accessories
ABS



Corolle papelera
ABS



Galance papelera
Polypropylene







Design Studio Manade



TRIBU Papeleras

Papeleras

Papelera de 26 litros *TR 10 PP*

L. 244 x D. 330 x H. 345 mm

Papelera 26 litros con ruedas *TR 10 PP R*

L. 244 x D. 330 x H. 390 mm

Papelera 18 litros *TR 50 PP*

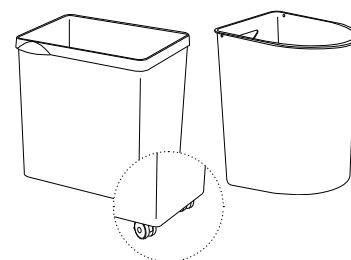
L. 255 x D. 258 x H. 345 mm

Tapa metálica para papelera 26 litros *TR 11*

L. 248 x D. 275 mm

Tapa metálica para papelera 18 litros *TR 51*

L. 162 x D. 253 mm



Cubos de basura adicionales

Papelera 9 litros *TR 20 PP*

L. 173 x D. 236 x H. 346 mm

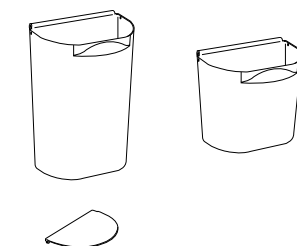
Papelera 5 litros *TR 30 PP*

L. 173 x D. 236 x H. 182 mm

Imanes extra para insertos de papelera, añada *MA* detrás de ref.

Tapa para cubos *TR 40*

L. 236 x D. 156 mm



TOTRIB Soporte atornillable

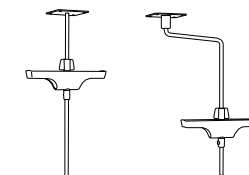
Elija su soporte y añada 2 cubos de basura TRIBU (tapas opcionales)

Brazo recto *TR TI*

L. 230 x D. 90 x H. 450 mm

Brazo angular giratorio *TR TI P*

L. 230 x D. 90 x H. 450 mm



TRIBU papeleras

Polypropylene

Recycled polypropylene



01


29

24

24

TRIBU tapas

ABS (TR 40), powder-coated steel (TR 11 and TR 51)



01

29

24

55

57

48

54

14

33

13

15

TOTRIB soportes

ABS and powder-coated steel



01

29

24

NEW

Design Studio Manade



PICK'UP WOOD

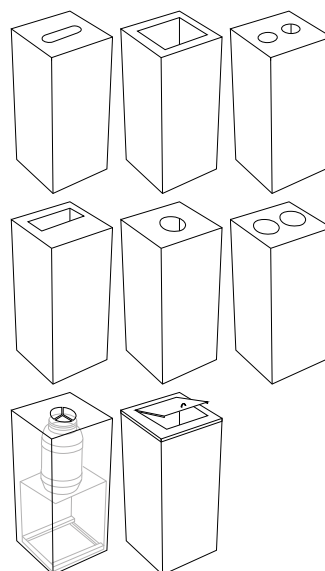
Disponible en marzo del 2025

1x contenedor de 60 litros, 1 tapa

L. 32 x D. 32 cm. Altura estándar (con almohadillas): 73 cm.

Ruedas extra, H. 77 cm : añadir "R" detrás de la referencia del módulo.


Ranura	PICW60 C1
Cuadrado	PICW60 C2
2 agujeros (Ø 8 cm)	PICW60 C3
Rectangular	PICW60 C4
1 agujero (Ø 10.8 cm)	PICW60 C6
2 agujeros (Ø 10.8 cm)	PICW60 C8
1 agujero (Ø 10,8 cm), forma de estrella	PICW60 C9
Se suministra con un recipiente hermético	
Tapa con bisagra	PICW60 CP
Tapa abatible	PICW60 CA



Contenedores PICK'UP WOOD Melamine 12 mm thick



Tapas PICK'UP WOOD Acero con recubrimiento de polvo



Adhesivos



Añada detrás de la referencia los colores en el orden correcto: primero para el módulo, luego para las tapas.
La parte móvil para la tapa basculante y la tapa abatible siempre tiene el mismo color que el módulo.




2x contenedor de 60 litros, 2 tapas

L. 62 x D. 32 cm. Altura estándar (con almohadillas) : 73 cm.

Ruedas extra , H. 77 cm : añadir R detrás de la referencia del módulo.

Ranura, cuadrado	<i>PICW2X60 C12</i>
Ranura, tapa con bisagra	<i>PICW2X60 C1P</i>
Ranura, tapa abatible	<i>PICW2X60 C1A</i>
Cuadrado, 2 agujeros	<i>PICW2X60 C23</i>
Cuadrado, tapa abatible	<i>PICW2X60 C2P</i>
Cuadrada, tapa con bisagra	<i>PICW2X60 C2A</i>
2 agujeros, tapa abatible	<i>PICW2X60 C3P</i>
2 agujeros, tapa con bisagra	<i>PICW2X60 C3A</i>
2 orificios, 1 orificio en forma de estrella	<i>PICW2X60 C39</i>




3 contenedores de 60 litros, 3 tapas

L. 92 x P. 32 cm. Altura estándar (con almohadillas): 73 cm.

Ruedas suplementarias, H. 77 cm : añadir R detrás de la referencia del módulo.


Ranura, cuadrada, 2 agujeros	<i>PICW3X60 C123</i>
Ranura, cuadrada, tapa abatible	<i>PICW3X60 C12P</i>
Ranura, cuadrada, tapa con bisagra	<i>PICW3X60 C12A</i>
Ranura, 2 agujeros, tapa abatible	<i>PICW3X60 C13P</i>
Ranura, 2 agujeros, tapa con bisagra	<i>PICW3X60 C13A</i>
Cuadrada, 2 agujeros, tapa abatible	<i>PICW3X60 C23P</i>
Cuadrada, 2 agujeros, tapa con bisagra	<i>PICW3X60 C23A</i>
Cuadrada, 2 agujeros, 1 agujero en forma de estrella	<i>PICW3X60 C239</i>
2 agujeros, 1 agujero en forma de estrella, tapa abatible	<i>PICW3X60 C39P</i>
2 agujeros, 1 agujero en forma de estrella, tapa con bisagra	<i>PICW3X60 C39A</i>



Contenedores PICK'UP WOOD
Melamine 12 mm thick



Tapas PICK'UP WOOD
Acero con recubrimiento de polvo



Adhesivos



Añada detrás de la referencia los colores en el orden correcto: primero para el módulo, luego para las tapas. La parte móvil para la tapa basculante y la tapa abatible siempre tiene el mismo color que el módulo.

Kits de unidades de residuos PICK'UP

Contenedor de residuos

Con almohadillas, H. 73 cm.
Ruedas adicionales, H. 77 cm : añadir R detrás de «SC».

1 x 60 L container *PICW60 SC*

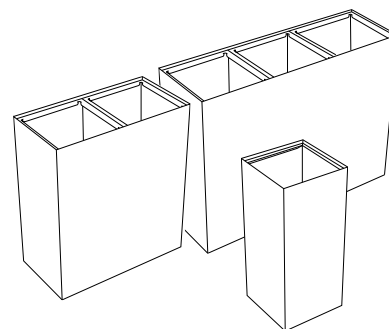
H. 73 x L. 32 x D. 32 cm

2 x 60 L container *PICW2X60 SC*

H. 73 x L. 62 x D. 32 cm

3 x 60 L container *PICW3X60 SC*

H. 73 x L. 92 x D. 32 cm



Tapas para contenedores de residuos de 60 L

Ranura *PIC C1*

Cuadrado *PIC C2*

Rectángulo *PIC C4*

2 agujeros (Ø 8 cm) *PIC C3*

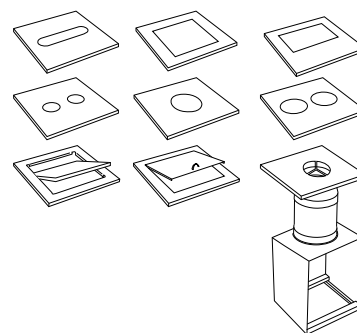
1 agujero (Ø 10,8 cm) *PIC C6*

2 agujeros (Ø 10.4 cm) *PIC C8*

Tapa abatible *PIC CP*

Tapa con bisagra *PIC CA*

1 agujero en forma de estrella (Ø 10,8 cm) *PIC C9*




Se suministra con una base y un recipiente de 6 litros para recoger líquidos.



Contenedores PICK'UP WOOD Melamine 12 mm thick



Tapas PICK'UP WOOD Acero con recubrimiento de polvo



Adhesivos



Añada detrás de la referencia los colores en el orden correcto: primero para el módulo, luego para las tapas.
La parte móvil para la tapa basculante y la tapa abatible siempre tiene el mismo color que el módulo.



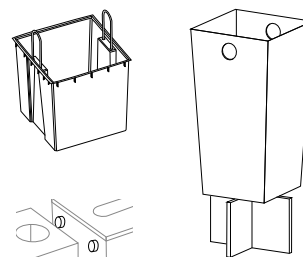
Extras

Pequeño contenedor impermeable

no apto para uso con tapa basculante (CP)

Capacidad 10 L. *PIC BAC30*

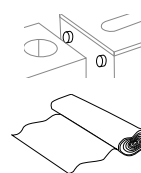
Capacidad 23 L. *PIC BAC60*



2 imanes *PIC MA*

Rollo de 20 bolsas (110 L.) *PIC SAC*


1 adhesivo *PIC E..*



Elija su pegatina a continuación

H. 110 x A. 105 mm negro (24) o blanco (01)

La pegatina no se pega a la papelera.
Pregúntenos por el coste adicional.




PIC E1



PIC E2



PIC E3



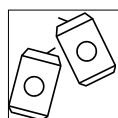
PIC E4



PIC E5



PIC E6



PIC E7



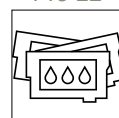
PIC E8



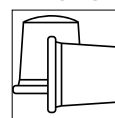
PIC E10



PIC E11



PIC E13



PIC E14




PIC E17



Contenedores PICK'UP WOOD Melamine 12 mm thick



Tapas PICK'UP WOOD Acero con recubrimiento de polvo



Adhesivos



Añada detrás de la referencia los colores en el orden correcto: primero para el módulo, luego para las tapas.
La parte móvil para la tapa basculante y la tapa abatible siempre tiene el mismo color que el módulo.



Contenedores PICK 'UP, composiciones estándar

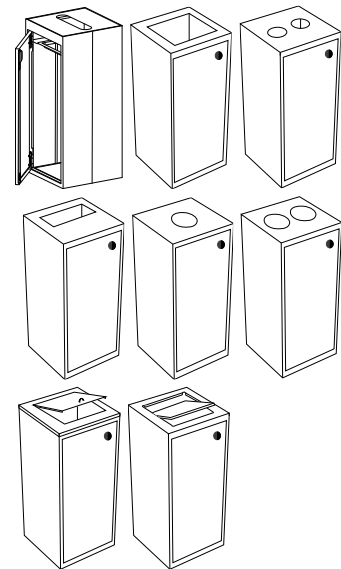
Estándar con almohadillas, H. 68 cm

Ruedas suplementarias, H. 72 cm : añadir «R» detrás de la referencia del módulo.

1x contenedor de 60 litros con una puerta, 1 tapa

L. 30 x D. 30 cm

Ranura	<i>PIC 60 P C1</i>
Cuadrado	<i>PIC 60 P C2</i>
2 agujeros (Ø 8 cm)	<i>PIC 60 P C3</i>
Rectangular	<i>PIC 60 P C4</i>
1 agujero (Ø 10.8 cm)	<i>PIC 60 P C6</i>
2 agujeros (Ø 10.8 cm)	<i>PIC 60 P C8</i>
Tapa abatible	<i>PIC 60 P CP</i>
Tapa con bisagra	<i>PIC 60 P CA</i>



Contenedores PICK'UP Recubrimiento en polvo



Añada detrás de la referencia los colores en el orden correcto: para el módulo, para la tapa y para la puerta. La parte móvil de la tapa abatible y la tapa con bisagras siempre tiene el mismo color que el módulo. La puerta tiene el mismo color que el módulo o la tapa. Revestimiento para exterior disponible para todos los colores: + 25 % sobre los precios. Consúltelos.

* Tenga en cuenta que las pegatinas no se pegarían en la opción de pintura negra 60 ya que no es ahumada.

Adhesivos





Design Studio Manade

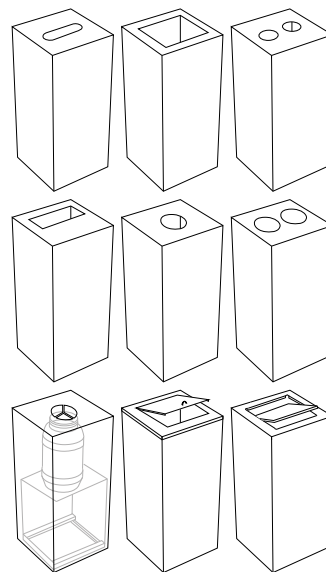


1x contenedor de 60 litros, 1 tapa

L. 30 x P. 30 cm. Altura estándar (con almohadillas): 68 cm.

Ruedas suplementarias, H. 72 cm : añadir «R» detrás de la referencia del módulo.

Ranura	PIC 60 C1
Cuadrado	PIC 60 C2
2 agujeros (Ø 8 cm)	PIC 60 C3
Rectangular	PIC 60 C4
1 agujero (Ø 10.8 cm)	PIC 60 C6
2 agujeros (Ø 10.8 cm)	PIC 60 C8
1 agujero (Ø 10,8 cm) en forma de estrella	PIC 60 C9
Suministrado con un recipiente impermeable	
Tapa abatible	PIC 60 CP
Tapa con bisagra	PIC 60 CA




1x contenedor esquinero de 50 litros, 1 tapa

L. 30 x P. 30 cm. Altura estándar (con almohadillas): 68 cm.

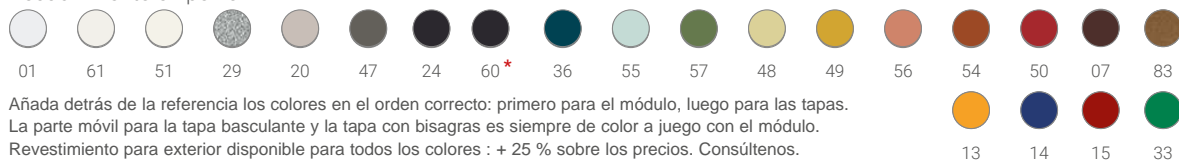
Extra ruedas, H. 72 cm : añadir «R» detrás de la referencia del módulo.

Ranura	PIC 50 A1
Redondeado	PIC 50 A2
1 agujero (Ø 10.8 cm)	PIC 50 A6
Tapa abatible	PIC 50 AA



excepto PIC 60 ...

Contenedores PICK'UP Recubrimiento en polvo



Añada detrás de la referencia los colores en el orden correcto: primero para el módulo, luego para las tapas.

La parte móvil para la tapa basculante y la tapa con bisagras es siempre de color a juego con el módulo.

Revestimiento para exterior disponible para todos los colores : + 25 % sobre los precios. Consúltenos.

* Tenga en cuenta que las pegatinas no se pegarían en la opción de pintura negra 60 ya que no es ahumada.

Adhesivos

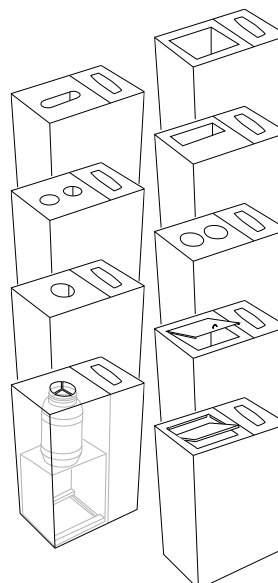


Contenedor de 60 litros + 30 litros, 2 tapas

L. 45 x P. 30 cm. Altura estándar (con almohadillas) : 68 cm.

Ruedas extras, H. 72 cm : añadir «R» detrás de la referencia del módulo.

Ranura, alargado	PIC 6030 C1 P4
Cuadrado, alargado	PIC 6030 C2 P4
2 agujeros (Ø 8 cm), alargado	PIC 6030 C3 P4
Rectangular, alargado	PIC 6030 C4 P4
1 agujero (Ø 10.8 cm), alargado	PIC 6030 C6 P4
2 agujeros (Ø 10.8 cm), alargado	PIC 6030 C8 P4
1 agujero en forma de estrella, alargado	PIC 6030 C9 P4
Tapa con bisagra, alargado	PIC 6030 CA P4
Tapa abatible, alargado	PIC 6030 CP P4




2 contenedores de 60 litros, 2 tapas

L. 60 x D. 30 cm. Altura estándar (con almohadillas) : 68 cm.

Ruedas extras, H. 72 cm : añadir «R» detrás de la referencia del módulo.

Ranura, cuadrado	PIC 2X60 C12
Ranura, tapa abatible	PIC 2X60 C1P
Ranura, tapa con bisagra	PIC 2X60 C1A
Cuadrado, 2 agujeros	PIC 2X60 C23
Cuadrado, tapa abatible	PIC 2X60 C2P
Cuadrado, tapa con bisagra	PIC 2X60 C2A
2 agujeros, tapa abatible	PIC 2X60 C3P
2 agujeros, tapa con bisagra	PIC 2X60 C3A
2 agujeros, 1 agujero en forma de estrella	PIC 2X60 C39




3 contenedores de 60 litros, 3 tapas

L. 90 x D. 30 cm. Altura estándar (con almohadillas) : 68 cm.

Ruedas extras, H. 72 cm : añadir «R» detrás de la referencia del módulo.

Ranura, cuadrado, 2 agujeros	PIC3X60 C123
Ranura, cuadrado, tapa abatible	PIC3X60 C12P
Ranura, cuadrado, tapa con bisagra	PIC3X60 C12A
Ranura, 2 agujeros, tapa abatible	PIC3X60 C13P
Ranura, 2 agujeros, tapa con bisagra	PIC3X60 C13A
Cuadrado, 2 agujeros, tapa abatible	PIC3X60 C23P
Cuadrado, 2 agujeros, tapa con bisagra	PIC3X60 C23A
Cuadrado, 2 agujeros, 1 agujero en forma de estrella	PIC3X60 C239
2 agujeros, 1 agujero en forma de estrella, tapa abatible	PIC3X60 C39P
2 agujeros, 1 agujero en forma de estrella, tapa con bisagra	PIC3X60 C39A



excepto PIC 60 ...

PICK'UP contenedores Recubrimiento en polvo



Añada detrás de la referencia los colores en el orden correcto: primero para el módulo, luego para las tapas.

La parte móvil para la tapa basculante y la tapa con bisagras es siempre de color a juego con el módulo.

Revestimiento para exterior disponible para todos los colores : + 25 % sobre los precios. Consúltenos.

* Tenga en cuenta que las pegatinas no se pegarían en la opción de pintura negra 60 ya que no es ahumada.

Adhesivos





Componentes PICK'UP para contenedores de 60 L.

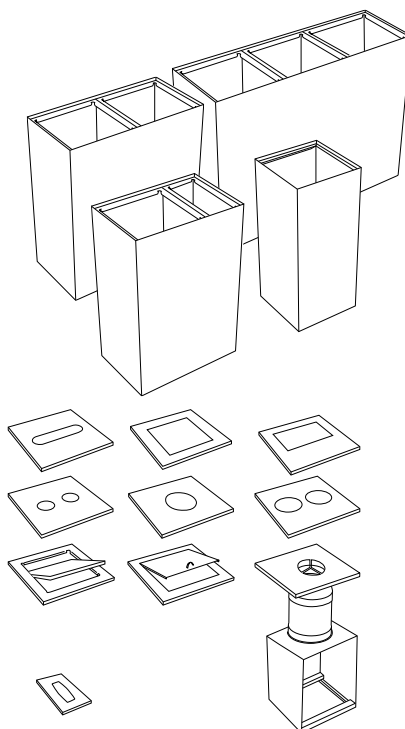
Puede pedir los elementos por separado o crear sus propias composiciones a partir de los elementos que aparecen a continuación.

Contenedor 1 x 60 L.	<i>PIC 60 SC</i>
H. 68 x L. 30 x D. 30 cm	
Contenedor 1 x 60 L. + 1 x 30 L.	<i>PIC 60 30 SC</i>
H. 68 x L. 45 x D. 30 cm	
Contenedor 2 x 60 L.	<i>PIC 2X60 SC</i>
H. 68 x L. 60 x D. 30 cm	
Contenedor 3 x 60 L.	<i>PIC3X60 SC</i>
H. 68 x L. 90 x D. 30 cm	

Tapa con ranura	<i>PIC C1</i>
Tapa con abertura cuadrada	<i>PIC C2</i>
Tapa con abertura rectangular	<i>PIC C4</i>
Tapa con 2 agujeros (Ø 8 cm)	<i>PIC C3</i>
Tapa con 1 agujero (Ø 10.8 cm)	<i>PIC C6</i>
Tapa con 2 agujeros (Ø 10.8 cm)	<i>PIC C8</i>
Tapa abatible	<i>PIC CP</i>
Tapa con bisagra	<i>PIC CA</i>
Tapa con 1 agujero en forma de estrella (Ø 10.8 cm)	<i>PIC C9</i>

Se suministra con una base y un recipiente de 6 litros para recoger líquidos.

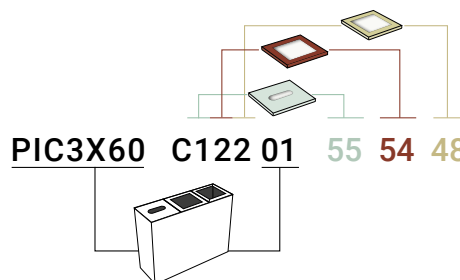
Tapa con ranura para compartimento de 30 L. *PIC P4*



Diseño mi propio módulo de referencia

En la referencia del cuerpo del contenedor sustituyo «SC» por los códigos de dígitos de las tapas («C122» en este ejemplo) y añado los colores al final.

- Recibo mi envase listo para usar
- Ahorro embalaje y tiempo.



Extras para módulos de 60 litros

Contenedor estanco de plástico (10 L.) *PIC BAC30*

Contenedor estanco de plástico (23 L.) *PIC BAC60*

No apto para uso con tapa abatible (CP).

2 imanes *PIC MA*

Rollo de 20 bolsas (110 L.) *PIC SAC*

1 adhesivo *PIC E..*

Elija su pegatina a continuación.

H. 110 x A. 105 mm negro (24) o blanco (01).

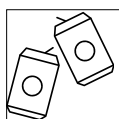
La pegatina no se pega a la papelera.
Pregúntenos por el coste adicional.



PIC E5




PIC E6



PIC E7



PIC E8



PIC E10




PIC E1



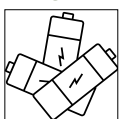
PIC E2




PIC E3



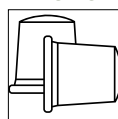
PIC E4



PIC E11



PIC E13

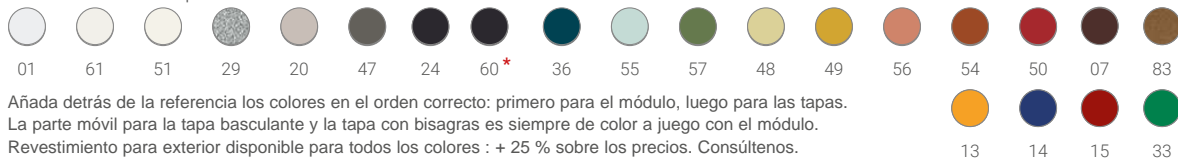


PIC E14



PIC E17

PICK'UP contenedores Recubrimiento en polvo



Adhesivos



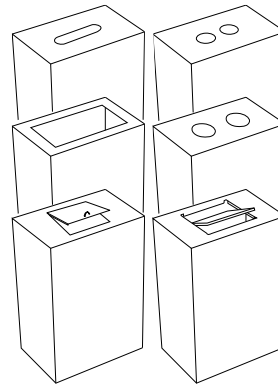
excepto PIC 60 ...

1 contenedor de 90 litros, 1 tapa

L. 45 x P. 30 cm. Altura estándar (con almohadillas): 68 cm.

Ruedas extras, H. 72 cm : añadir «R» detrás de la referencia del módulo.

Ranura	PIC 90 R1
2 agujeros (Ø 8 cm)	PIC 90 R3
Rectangular	PIC 90 R4
2 agujeros (Ø 10.8 cm)	PIC 90 R6
Tapa abatible	PIC 90 RP
Tapa con bisagras	PIC 90 RA




2x contenedor de 90 litros, 2 tapas

L. 90 x D. 30 cm. Altura estándar (con almohadillas): 68 cm.

Ruedas suplementarias, H. 72 cm : añadir «R» detrás de la referencia del módulo.

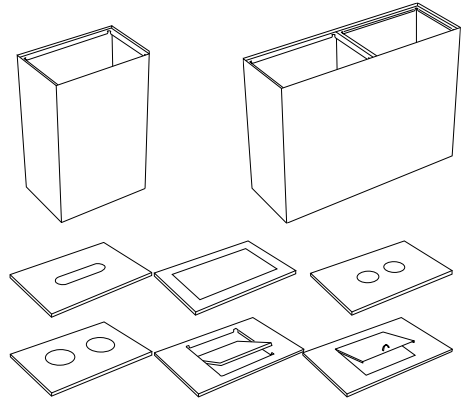
Ranura, rectángulo	PIC 2X90 R14
Ranura, tapa abatible	PIC 2X90 R1P
Ranura, tapa con bisagras	PIC 2X90 R1A
Rectángulo, tapa abatible	PIC 2X90 R4P
Rectángulo, tapa con bisagras	PIC 2X90 R4A
2 agujeros (Ø 8 cm), rectángulo	PIC 2X90 R34
2 agujeros (Ø 8 cm), tapa abatible	PIC 2X90 R3P
2 agujeros (Ø 8 cm), tapa con bisagras	PIC 2X90 R3A



Componentes PICK'UP para contenedores de 90 L.

Puede pedir los elementos por separado o crear sus propias composiciones a partir de los elementos que aparecen a continuación.

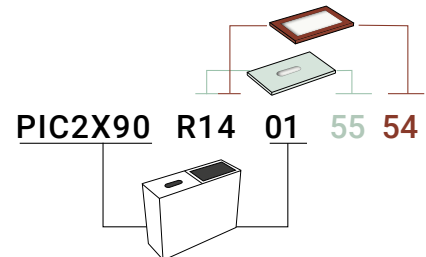
Container 1 x tri 90 L.	PIC 90 SC
H. 68 x L. 45 x P. 30 cm	
Container 2 x tri 90 L.	PIC 2X90 SC
H. 68 x L. 90 x P. 30 cm	
Tapa con una ranura	PIC R1
Tapa con una abertura rectangular	PIC R4
Tapa con 2 agujeros (Ø 8 cm)	PIC R3
Tapa con 2 agujeros (Ø 10,8 cm)	PIC R6
Tapa abatible	PIC RP
Tapa con bisagras	PIC RA



Diseño mi propio módulo de referencia

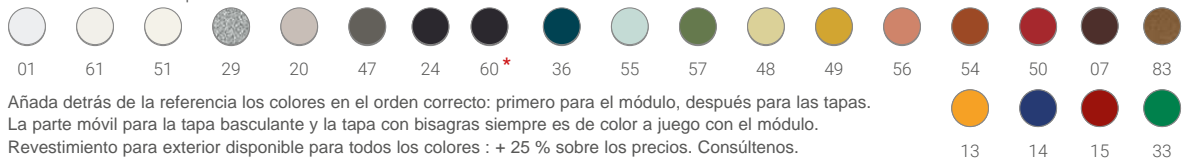
En la referencia del cuerpo del contenedor sustituyo «SC» por los códigos de dígitos de las tapas («R14» en este ejemplo) y añado los colores al final.

- Recibo mi envase listo para usar
- Ahorro embalaje y tiempo.



excepto PIC 60 ...

PICK'UP contenedores Recubrimiento en polvo



Añada detrás de la referencia los colores en el orden correcto: primero para el módulo, después para las tapas.
La parte móvil para la tapa basculante y la tapa con bisagras siempre es de color a juego con el módulo.
Revestimiento para exterior disponible para todos los colores : + 25 % sobre los precios. Consúltelos.

* Tenga en cuenta que las pegatinas no se pegarían en la opción de pintura negra 60 ya que no es ahumada.

Adhesivos





Extras para módulos de 90 litros

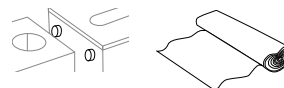
Contenedor para pilas o cápsulas (19 L.) *PIC BAC45*

No apto para uso con tapa abatible (CP)



2 imanes *PIC MA*

Rollo de 20 bolsas (110 L.) *PIC SAC*




1 adhesivo *PIC E..*

Elija su pegatina a continuación

H. 110 x A. 105 mm negro (24) o blanco (01)

La pegatina no se pega a la papelera.
Pregúntenos por el coste adicional.



PIC E1

PIC E2

PIC E3

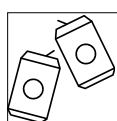
PIC E4



PIC E5




PIC E6



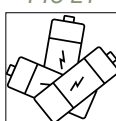
PIC E7



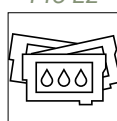
PIC E8



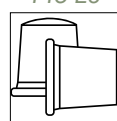
PIC E10



PIC E11



PIC E13



PIC E14



PIC E17

Design Studio Manade



PICK'UP papelera

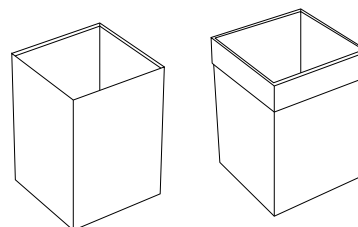
L. 250 x D. 250 x H. 350 mm

Papelera con tapa: añadir detrás ref. el color para la papelera y para la tapa.

Papelera *PIC 20*

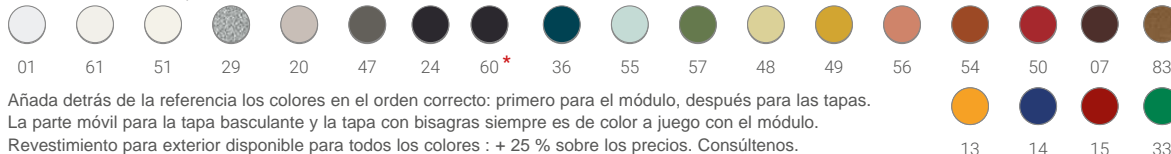
Papelera con tapa *PIC 21*

Rollo adicional opcional de 25 bolsas *PIC SAC 20*



excepto PIC 60 ...

PICK'UP containers
Recubrimiento en polvo



Añada detrás de la referencia los colores en el orden correcto: primero para el módulo, después para las tapas.

La parte móvil para la tapa basculante y la tapa con bisagras siempre es de color a juego con el módulo.

Revestimiento para exterior disponible para todos los colores : + 25 % sobre los precios. Consúltenos.

* Tenga en cuenta que las pegatinas no se pegarían en la opción de pintura negra 60 ya que no es ahumada.

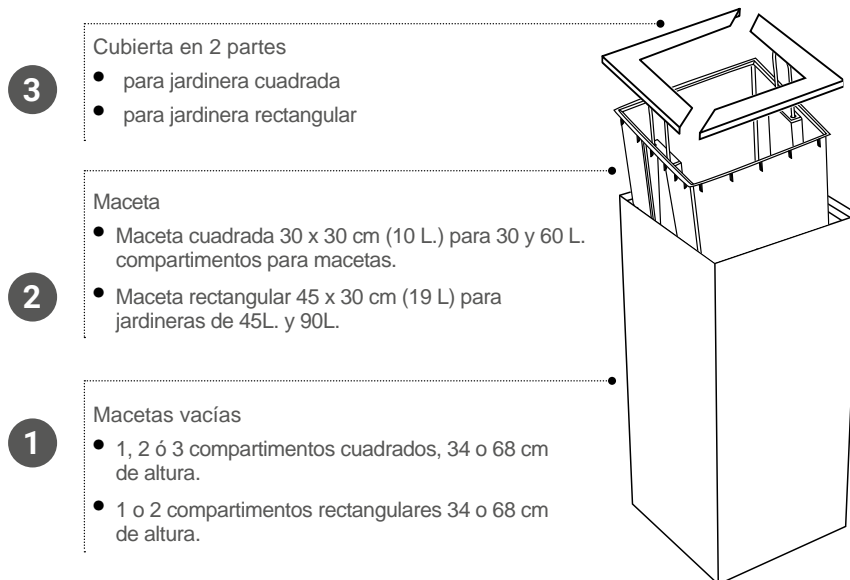
Adhesivos





PICK'UP jardineras

Plante usted mismo



excepto PIC 60 ... y PIC BAC



Jardineras con compartimentos cuadrados

1 ELEGIR EL CUERPO

Los módulos de 60 litros vienen con un portabolsas y pueden utilizarse como módulos de clasificación. Añadir las tapas página 75.

1 compartimento cuadrado, 68 cm de altura *PIC 60 SC*

1 compartimento cuadrado de 34 cm de altura *PIC 30 SC*

L. 30 x D. 30 cm

2 compartimentos cuadrados, 68 cm de altura *PIC 2X60 SC*

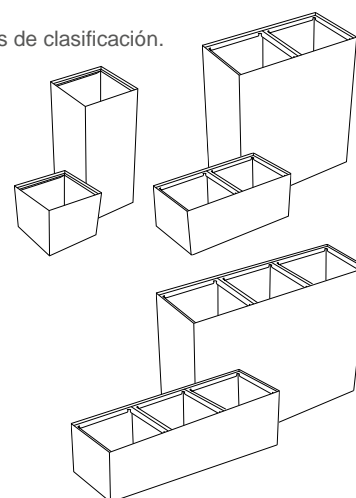
3 compartimentos cuadrados de 34 cm de altura *PIC 2X30 SC*

L. 60 x D. 30 cm

3 compartimentos cuadrados, 68 cm de altura *PIC 3X60 SC*

3 compartimentos cuadrados de 34 cm de altura *PIC 3X30 SC*

L. 90 x D. 30 cm



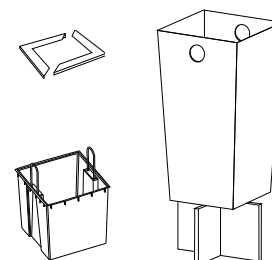
2 AÑADIR LA TAPA

Cubierta en 2 partes para el compartimento cuadrado de la maceta *PIC B2*

3 AÑADIR LA MACETA

Cubo cuadrado para 30 y 60 L. compartimento, 10 L. *PIC BAC30*

Cubo cuadrado para 30 y 60 L. compartimento, 23 L. *PIC BAC60*



Jardineras con compartimentos rectangulares

1 ELIJA EL CUERPO

Los módulos de 90 litros vienen con un portabolsas y pueden utilizarse como módulos de clasificación. Añadir las tapas página 76.

1 compartimento rectangular, 68 cm de altura *PIC 90 SC*

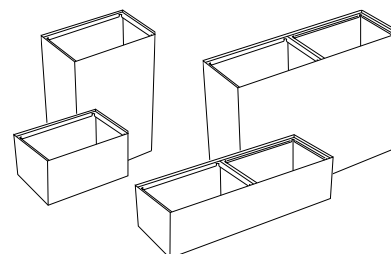
1 compartimento rectangular, 34 cm de altura *PIC 45 SC*

L. 30 x D. 30 cm

2 compartimentos rectangulares, 68 cm de altura *PIC 2X90 SC*

2 compartimentos rectangulares de 34 cm de altura *PIC 2X45 SC*

L. 60 x D. 30 cm

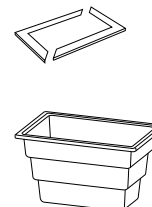


2 AÑADIR LA TAPA


Tapa en 2 partes para el compartimento rectangular de la maceta *PIC B4*

3 AÑADIR LA MACETA

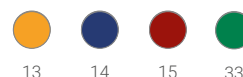
Maceta rectangular para compartimentos de 45 y 90 L. *PIC BAC45*



PICK'UP jardineras Recubrimiento en polvo



Revestimiento para exterior disponible para todos los colores : + 25 % sobre los precios. Consúltenos.



excepto PIC 60 ... y PIC BAC





EASY

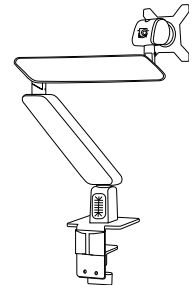
Brazo dinámico para 1 pantalla 2 a 9 kg, compatible 16/9 ≤ 34".

Brazo superior con muelle ajustable. Gestión de cables.


Brazo con base

Apertura de pinza 10 - 80 mm

EASY P



Brazo



Ajustes



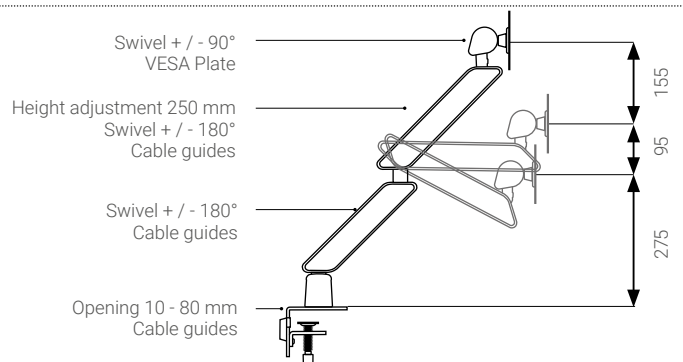
Portrait
Landscape




Tilt
+90° / -15°



Swivel
+180° / -180°



NEW





CLICK

Producto disponible en enero de 2025

Composición estándar para 1, 2 ó 4 pantallas (máx. 9 kg, 30") con 3 opciones de fijación:

- pinza isola de 5 mm de grosor, apertura 15 - 40 mm, compatible con un separador pantalla max de 45 mm de grosor,
- apertura de pinza estándar 15 - 40 mm no compatible con una pantalla de escritorio,
- apertura de pinza de dos lados de 15 a 50 mm.

1 pantalla, 2 conexiones rectas

Poste de 400 mm de altura

Abrazadera Isola

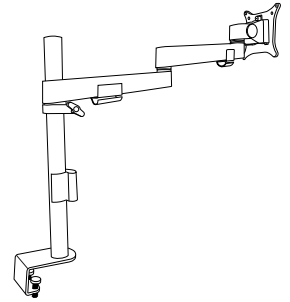
CLIC 1 SHH P IL

Abrazadera estándar

CLIC 1 SHH P

Two-sided clamp

CLIC 1 SHH M



2 pantallas, conexiones rectas 2X2

Poste de 400 mm de altura

Abrazadera Isola

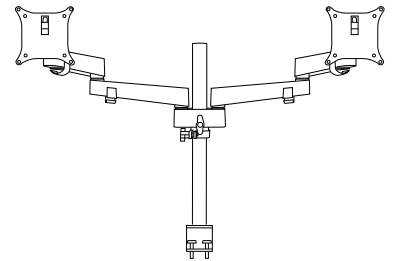
CLIC 2 SHH P IL

Abrazadera estándar

CLIC 2 SHH P

Abrazadera bilateral

CLIC 2 SHH M



4 pantallas, conexiones rectas 4X2

Poste de 700 mm de altura

Abrazadera Isola

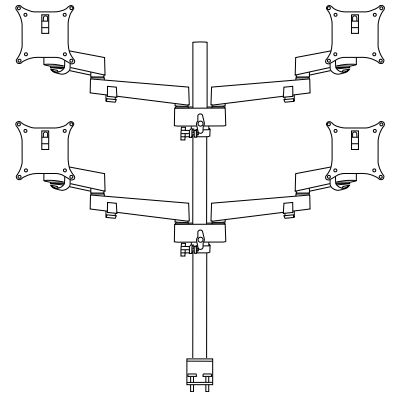
CLIC 4 SHH P IL 700

Abrazadera estándar


CLIC 4 SHH P 700

Abrazadera bilateral

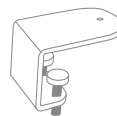
CLIC 4 SHH M 700



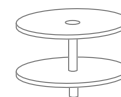
Poste y opciones de fijación (los brazos son siempre negros)



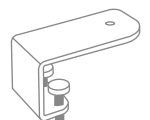
Abrazadera estándar Opening 15 to 40 mm



Abrazadera de 2 caras / fijación atornillada Opening 15 to 50 mm

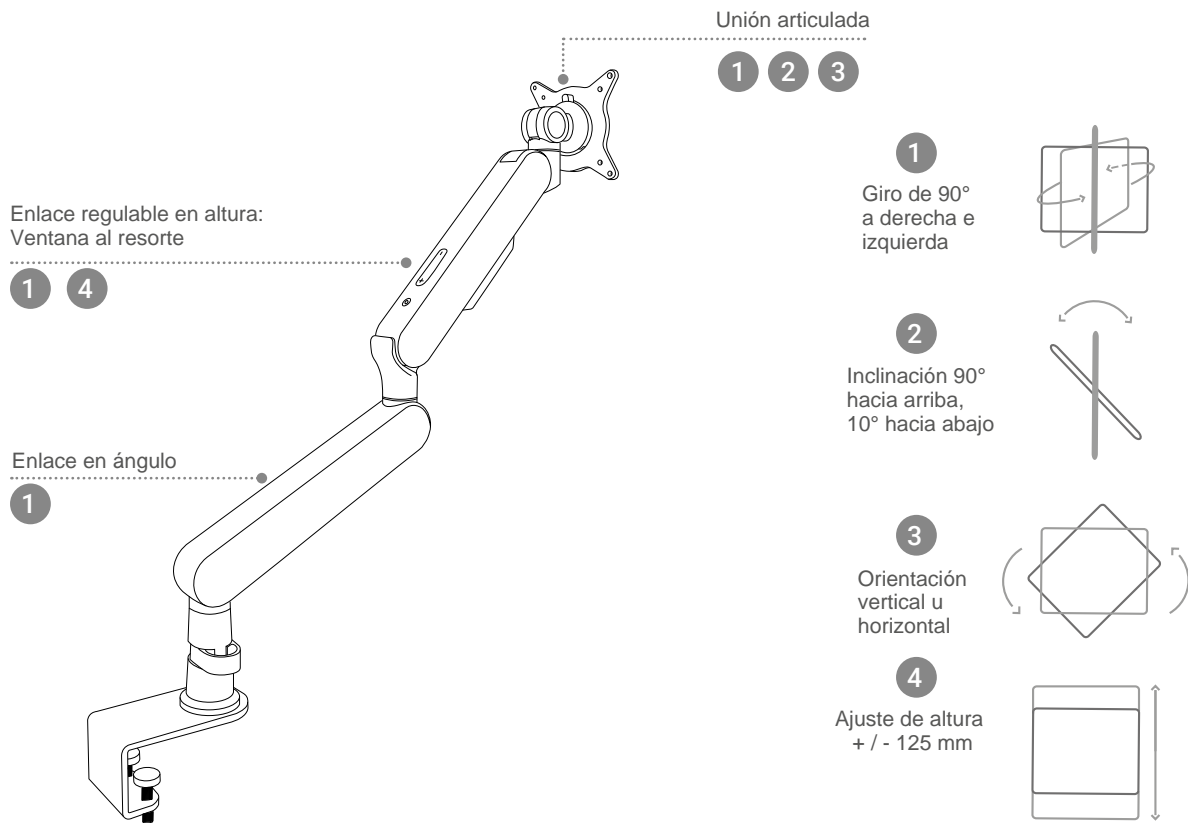


Abrazadera para pantalla ISOLA Opening 15 to 40 mm






Brazo PLUG & PLAY DUO DYNAMIC



Postes y soportes



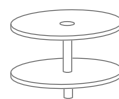
Abrazadera estándar

Opening 15 to 50 mm



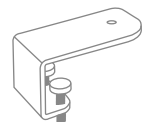
Abrazadera de 2 caras / fijación atornillada

Opening 15 to 50 mm



Abrazadera para pantalla ISOLA

Opening 15 to 40 mm





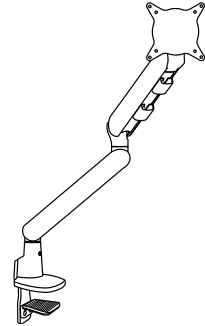
Plug & Play Duo Dynamic

Brazo preparado para los amantes de la sencillez. Brazo dinámico para una pantalla de entre 2 y 7 kg, 30". El doble brazo compuesto por un enlace angular + un enlace dinámico garantiza amplitud, flexibilidad y fluidez de movimiento.

Brazo con base estándar

PNPD 1 IR P

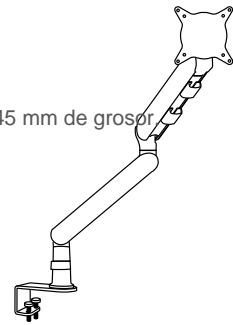
Base con opción de abrazadera, apertura 15 - 55 mm.
Pantalla max 30", 2 a 7,5 kg.
Amplitud: 424 mm (alta/baja) a 467 mm (horizontal).



Brazo con abrazadera ISOLA

PNPD 1 IR P IL

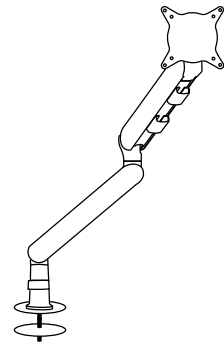
5 mm de grosor, apertura de pinza 15 - 40 mm, compatible con una pantalla divisoria de máx.45 mm de grosor.
Pantalla max 30", 2 a 7,5 kg.
Amplitud : 424 mm (alta/baja) a 467 mm (horizontal).




Brazo con abrazadera bilateral

PNPD 1 IR M

Placa de 5 mm de espesor, tornillo M8. Abertura 15 - 50 mm. apriete entre 2 pupitres o fijación a través del pupitre (taladro).
Pantalla max 30", 2 a 7,5 kg.
Amplitud: 424 mm (alta/baja) a 467 mm (horizontal).



Postes y soportes



24

01

Abrazadera estándar

Opening 15 to 50 mm



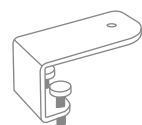
Abrazadera de 2 caras / fijación atornillada

Opening 15 to 50 mm



Abrazadera para pantalla ISOLA

Opening 15 to 40 mm





Plug & Play Duo Evolutive, composiciones estándar

Composición estándar para 1 a 3 pantallas. Poste Altura 400 mm.
 Abrazadera de 5 mm de espesor, apertura 15 - 40 mm, compatible con un divisor pantalla max. 45 mm de grosor o una abrazadera de dos lados con apertura de 15 a 50 mm.

1 pantalla, sin enlace

Pantalla máx. 12 kg

Abrazadera Isola

PNPD 1 SS P IL

Abrazadera de dos lados

PNPD 1 SS M

1 pantalla, 1 conexión recta

Pantalla máx. 12 kg

Abrazadera Isola

PNPD 1 SH P IL

Abrazadera de dos lados

PNPD 1 SH M

1 pantalla, 2 conexiones rectas

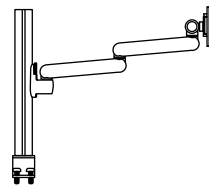
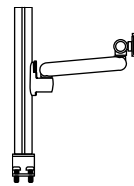
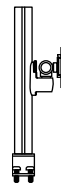
Pantalla máx. 12 kg

Abrazadera Isola


PNPD 1 SHH P IL

Abrazadera de dos lados

PNPD 1 SHH M

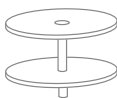


Postes y soportes



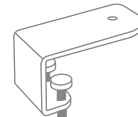
Abrazadera de 2 caras / fijación atornillada

Opening 15 to 50 mm



Abrazadera para pantalla ISOLA

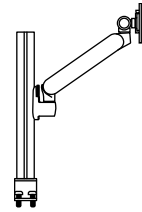
Opening 15 to 40 mm



**1 pantalla, 1 enlace dinámico**

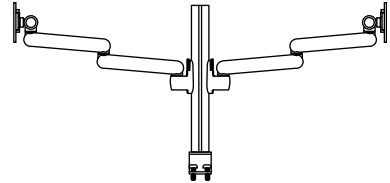
Pantalla 2 a 7 kg, Altura ajustable +/- 125 mm

Abrazadera Isola *PNPD 1 SR P IL*
 Abrazadera de dos lados *PNPD 1 SR M*

**2 pantallas, 2 x 2 conexiones rectas**

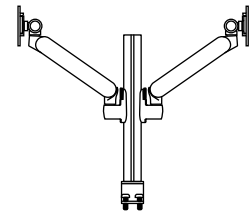
Pantalla máx. 12 kg, distancia 900 mm

Abrazadera Isola *PNPD 2 SHH SHH P IL*
 Abrazadera de dos lados *PNPD 2 SHH SHH M*

**2 pantallas, 2 x 1 enlaces dinámicos**

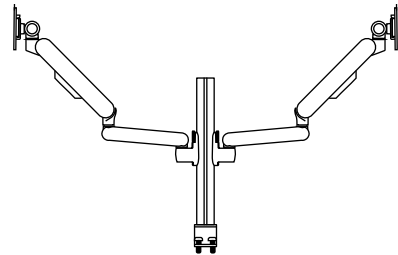
Pantalla 2 a 7 kg, distancia 480 a 590 mm

Abrazadera Isola *PNPD 2 SR SR P IL*
 Abrazadera de dos lados *PNPD 2 SR SR M*

**2 pantallas, 2 x (1 conexión recta + 1 enlace dinámico)**

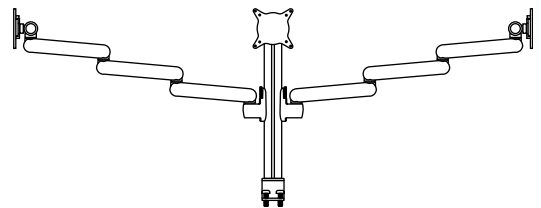

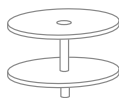
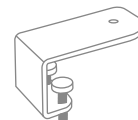
Pantalla de 2 a 7 kg, separación de 900 a 1010 mm

Abrazadera Isola *PNPD 2 SHR SHR P IL*
 Abrazadera de dos lados *PNPD 2 SHR SHR M*

**3 pantallas, 2 x 3 conexiones rectas, 1 x sin conexión**

Pantalla máx. 12 kg, separación 2 x 660 mm

Abrazadera Isola *PNPD 3 SHHH SHHH SS P IL*
 Abrazadera de dos lados *PNPD 3 SHHH SHHH SS M*

**Postes y soportes****Abrazadera de 2 caras / fijación atornillada**
Opening 15 to 50 mm**Abrazadera para pantalla ISOLA**
Opening 15 to 40 mm



Plug & Play Duo Evolutive

Solución personalizable para 1 a 3 pantallas en línea. El brazo consta de un poste con 4 ranuras para las que pueden deslizarse los soportes que sostienen las pantallas. Los soportes pueden equiparse con conexiones rectas o enlaces dinámicos.

Post

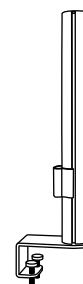
Poste H. 40 cm con 4 ranuras para los soportes.

ISOLA clamp

PNPD C P IL

5 mm de grosor apertura de pinza 15 - 44 mm, compatible con una pantalla divisoria máx. 45 mm de grosor.

Máx. 3 abrazaderas en una fila.



Abrazadera de dos caras y fijación a través del escritorio


PNPD C M

Apertura 15 - 50 mm.

Máx. 4 soportes en una fila.

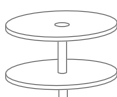


Postes y soportes



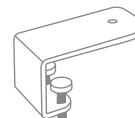
Abrazadera de 2 caras / fijación atornillada

Opening 15 to 50 mm



Abrazadera para pantalla ISOLA

Opening 15 to 40 mm





Soportes

Los soportes se deslizan a lo largo del poste para ajustar la altura de la pantalla.

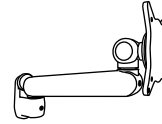
Soporte solo
Pantalla máx. 12 kg

PNPD E SS



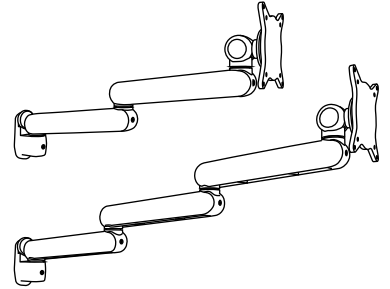
Soporte con 1 conexión recta
Pantalla máx. 12 kg, alcance del brazo: 210 mm.

PNPD E SH



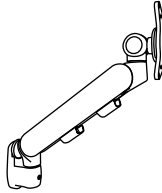
Soporte con 2 conexión recta
Pantalla máx. 12 kg, alcance del brazo: 420 mm.

PNPD E SHH



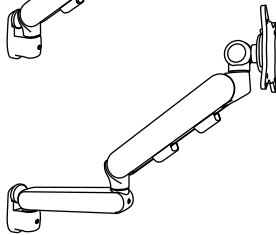
Soporte con 3 conexión recta
Pantalla máx. 12 kg, alcance del brazo: 630 mm.

PNPD E SHHH



Soporte con 1 enlace dinámico
Pantalla 2 a 7.5 kg.
Amplitud: 212 mm (posición baja / alta), 255 mm (horizontal). Elevación: 250 mm.

PNPD E SR



Soporte con 1 conexión recta + 1 enlace dinámico
Pantalla 2 a 7.5 kg.
Amplitud: 422 mm (posición baja / alta), 465 mm (horizontal). Elevación: 250 mm.

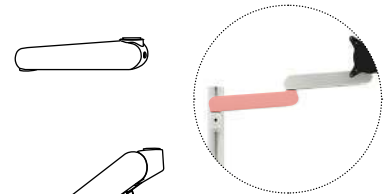
PNPD E SHR

Brazos adicionales

Los brazos adicionales se utilizan para prolongar un brazo existente (máx. 3 brazos).

Conexión recta
Pantalla máx. 12 kg, alcance del brazo: 210 mm.

PNPD B SH



Enlace dinámico
Pantalla 2 a 7.5 kg.
Amplitud: 212 mm (posición baja / alta), 255 mm (horizontal). Elevación: 250 mm.

PNPD B SR

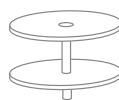


Postes y soportes



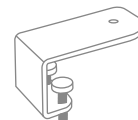
Abrazadera de 2 caras / fijación atornillada

Opening 15 to 50 mm



Abrazadera para pantalla ISOLA

Opening 15 to 40 mm



Design Patrick Dubois



SUP LCD brazo monitor

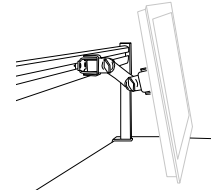
Disponible hasta fin de existencias

Brazo con 2 brazos articulados (tornillos de fijación). Tamaño de la pantalla: max 22", 7 kg.

Con soporte para barras de herramientas DUP / SUM

SUP LCD B SURF

Ajustes: Altura, profundidad, inclinación y pivote.



Design Studio Manade



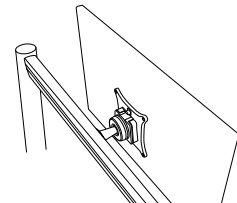
M1 SURF brazo monitor

Rótula articulada. Tamaño de la pantalla: máx. 30", 6 kg

Con soporte para barras de herramientas DUP / SUM


M1 S10 SURF 24

Inclinación y pivote.



SUP LCD

Recubrimiento en polvo



M1 SURF

ABS and Aluminium





Design Emmanuel Gallina



PLUG & WORK estación de carga

Carcasa de ABS, funda de protección opcional.
Posibilidades de fijación adecuadas para escritorios de 22 a 40 mm de grosor.
Gama disponible sólo hasta fin de existencias.

2 tomas francesas (E)	One-sided clamp	<i>PNW2 1 1 P ...</i>	
	One-sided ISOLA clamp	<i>PNW2 1 1 P IL ...</i>	
	Two-sided clamp	<i>PNW2 1 1 M ...</i>	
1 enchufe francés (E), 2 puertos USB A	One-sided clamp	<i>PNW2 1 U P ...</i>	
	One-sided ISOLA clamp	<i>PNW2 1 U P IL ...</i>	
	Two-sided clamp	<i>PNW2 1 U M ...</i>	
2 tomas alemanas (F)	One-sided clamp	<i>PNW2 2 2 P ...</i>	
	One-sided ISOLA clamp	<i>PNW2 2 2 P IL ...</i>	
	Two-sided clamp	<i>PNW2 2 2 M ...</i>	
2 tomas alemanas (F), 2 USB A puertos	One-sided clamp	<i>PNW2 2 U P ...</i>	
	One-sided ISOLA clamp	<i>PNW2 2 U P IL ...</i>	
	Two-sided clamp	<i>PNW2 2 U M ...</i>	
Cubierta fieltro extra opcional	Añadir F + color detrás de la referencia.		

Funda
ABS



Top
ABS



Felt
Polyester



Características técnicas

Estación: 250V a/c, 50 z - 16A - IP20, Potencia máx: 3680 W
Tomas E, F: 230 - 250V a/c, 50/60Hz - 16A
USB A: salida 5V 3A Max.15 W (carga rápida)
USB A+A: salida 5V 3A (1,5 + 1,5) Máx.13 W (carga estándar)
Este aparato debe conectarse a tierra.

Estación con toma F



Soportes para herramientas digitales

Disponible hasta fin de existencias.

Soporte para tablet


SUP TAB

L. 225 x D. 106 x H. 150 mm

Soporte para smartphone


SUP PHONE

L. 60 x D. 75 x H. 92 mm



SUP TAB, SUP PHONE

Recubrimiento en polvo





Design Studio Manade

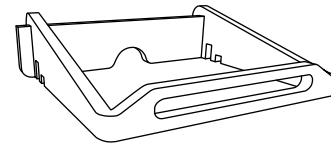


Soporte para ordenador portátil

Fieltro de PET reciclado al 50%

Soporte para ordenador portátil *SUP LAP*

L. 290 x D. 230 x H. 74 mm, inclinación regulable 15°, 19° or 23°.



SUP LAP
50% recycled PET





SUP UC Soportes de CPU atornillables

Soporte con rejilla deslizante para CPU vertical *SUP UC V PC*

L. 115 x D. 360 x H. 475 mm.

La CPU se sujeta con una cinta elástica.

Soporte para CPU vertical

SUP UC V

L. 150 x D. 250 x H. 500 mm.

La CPU se sujeta con una correa elástica.

Soporte para CPU vertical pequeña

SUP UC V PM

L. 116 x D. 250 x H. 450 mm.

La CPU se sujeta con una correa elástica.

Soporte para CPU horizontal

SUP UC H

Longitud ajustable L.x D. 400 x H. 90 to 150 mm.

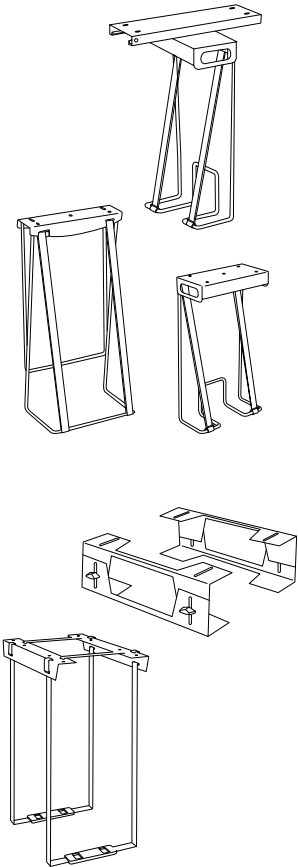
Soporte para CPU universal

SUP UC HV S

Horizontal CPU: máx H. 150 x L. 500 mm.


Vertical CPU: máx H. 450 x L. 200 mm.

La CPU se sujeta con una correa bloqueada con una hebilla.



SUP UC

Recubrimiento en polvo





Design Studio Manade

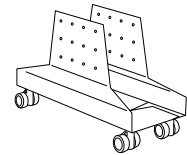


ROLLER carro

CPU carro

ROL 3 V2

L. 100 to 190 x D. 400 x H. 360 mm.



Design Jean-René Talopp



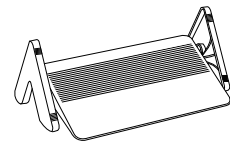
RELAX Reposapiés

3 posiciones con una placa

RP1

L. 520 x D. 230 x H. 205 mm.

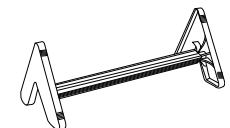
Añada detrás de la referencia los colores primero para el marco y luego para la placa.



3 posiciones con una barra negra


RP2

L. 600 x D. 230 x H. 205 mm.



ROLLER

Recubrimiento en polvo



RELAX

ABS







Design Avion Studio



EDEN lámparas

4W LED, 34 cm de altura.

Lámpara de sobremesa con pie, 3000° K

con 0,5 m USB cable

EDEN S 3 C

con 2 m USB cable y enchufe

EDEN S 3 CA

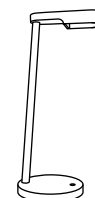
Lámpara de escritorio con base, 4000° K

con 0,5 m USB cable

EDEN S 4 C


con 2 m USB cable y enchufe

EDEN S 4 CA



Colores

Lamp



Switch

Añade los colores para la lámpara y el interruptor detrás de la referencia. La clavija del cable coincide con el interruptor, excepto la lámpara blanca y negra (con el color de la lámpara).

Fuente

LED 4 W, 3000°K ou 4000°K, IRC 80, dimmmer

Este producto contiene una fuente de luz de clase de eficiencia energética C (UE) 2019/2015 2019



Design Philippe Stéphant



LOOLA lámparas

6.5 W LED

Apertura de pinza 15-45 mm.

LOOLA 1

Brazo simple, 50 cm de largo.

Lámpara de sobremesa con base

Lámpara de sobremesa con abrazadera

Lámpara de sobremesa con abrazadera ISOLA

NEW PORT Lámpara de 3er nivel

LOOLA 1 S

LOOLA 1 P

LOOLA 1 P IL

LOOLA 1 NP

LOOLA 2

Brazo doble, 80 cm de largo.

Lámpara de sobremesa con base

Lámpara de sobremesa con abrazadera

Lámpara de sobremesa con abrazadera ISOLA

LOOLA 2 S

LOOLA 2 P

LOOLA 2 P IL

LOOLA FLEX

Brazo flexible de 2 articulaciones de 69 cm de largo.

Lámpara de sobremesa con base

Lámpara de sobremesa con abrazadera

Lámpara de sobremesa con abrazadera ISOLA

NEW PORTNEW PORT Lámpara de 3er nivel

Lámpara de 3er nivel DUP

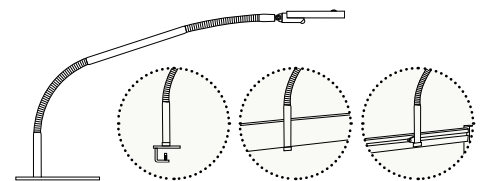
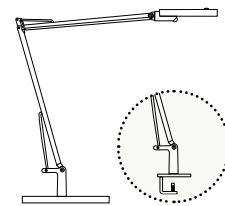
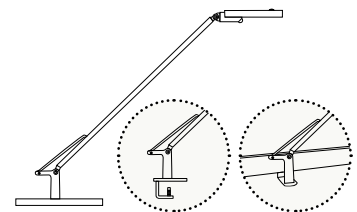
LOOLA FLEX 2A S

LOOLA FLEX 2A P


LOOLA FLEX 2A P IL

LOOLA FLEX 2A NP

LOOLA FLEX 2A SURF



Colores



Otras opciones de fijación: consúltenos

Fuente



LED incorporado 6,5 W, 108 lm/W, 7 kwh/1000h CRI 80, 3000°K
Regulador sensible (210 a 1400 lux), se registra el nivel de luz
Sensor de movimiento





Design Philippe Stéphant & Studio Manade



LOOLA MINI

Lámpara de escritorio con brazo de tubo acodado L. 26 x A. 35 cm.

Lámpara de escritorio

LOOLA MINI S

LOOLA BIBLI

Brazo de tubo acodado con abrazadera de dos lados (escritorios de 10 a 30 mm de grosor) o taladrado (60 mm de grosor).

Lámpara de biblioteca con un cabezal

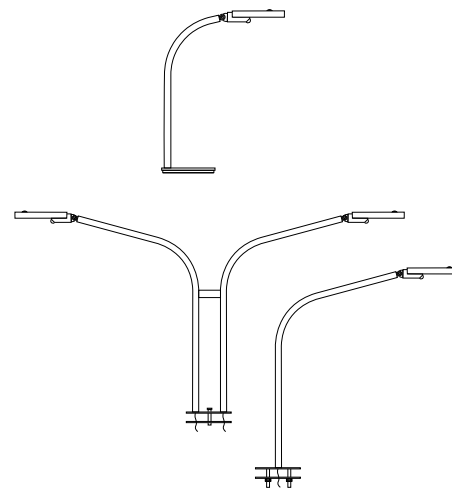
LOOLA 1x8 BI

L. 32 x H. 46 cm

Lámpara de biblioteca con dos cabezas

LOOLA 2x8 BI

L. 65 x H. 46 cm



Colores

Cabezal



01



24

Brazo y fijación



01



29



20



47



60



24



36



55



57



48



49



56



54



50



83



07

Añadir los colores para la cabeza y luego para la fijación + brazo detrás de la referencia

Fuente



LED incorporado 6,5 W, 108 lm/W,
7 kwh/1000h CRI 80, 3000°K
Regulador de intensidad sensible (210 a 1400 lux),
se registra el nivel de luz
Sensor de movimiento



SCOOP lámparas

LED 3.5 W with dimmer.

Cabezal magnético

Cable plug

SCOOP MA

Batería recargable (cable USB suministrado)

SCOOP MA USB

Cabeza magnética montada sobre un soporte (39 cm de altura)

Cable plug

SCOOP S

Batería recargable (cable USB suministrado)

SCOOP S USB

Cabeza magnética montada sobre un soporte curvo (48 cm de altura)

Cable plug

SCOOP SR

Batería recargable (cable USB suministrado)

SCOOP SR USB

Cabeza magnética montada sobre un soporte para pantalla MADISON

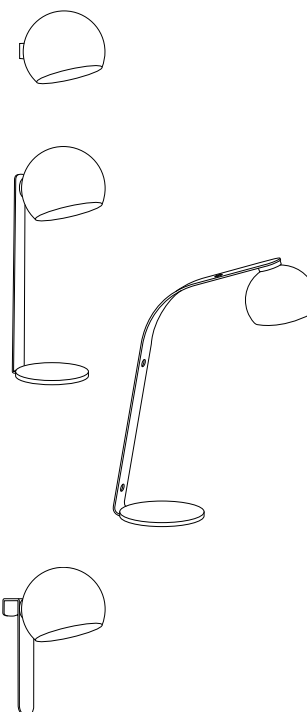
Para pantalla de 32 mm de grosor. Otros consultar.

Cable plug

SCOOP MAD


Batería recargable (cable USB suministrado)

SCOOP MAD USB




Colores (All colors p 136)

Head



Fixing options



Fuente



Enchufe de cable LED incorporado de 3,5 W, 70 lm/W, 3,5 kwh/1000h, CRI 90, 3000° K
Dimmer

Batería recargable por USB.
Aprox. 5 horas de autonomía.
Tiempo de carga aprox. 5 horas.

LED incorporado de 1,5 W, CRI 90, temperatura de color 3000° K
Dimmer



Añade los colores para la cabeza y la opción de fijación detrás de la referencia



Design Philippe Stéphant



SOLUS lámparas

Disponible hasta fin de existencias.

Lámpara de escritorio con base

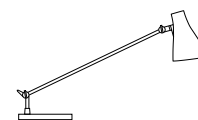
Brazo simple (55 cm largo)

FLUO 15 W

SOLUS 1 S ⁽¹⁾

LED 5.5 W

SOLUS 1 S LED ⁽¹⁾



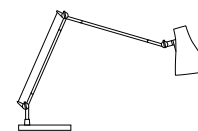
Brazo doble (80 cm largo)

FLUO 15 W

SOLUS 2 S

LED 5.5 W

SOLUS 2 S LED



Lámpara de lectura

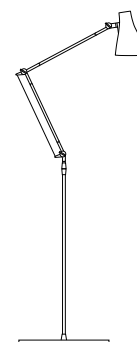
Brazo doble (80 cm de largo) sobre eje (83 cm de largo).

FLUO 15 W


SOLUS 2 L

LED 5.5 W

SOLUS 2 L LED



Colores



01 01 04 ⁽²⁾ 29 ⁽²⁾ 24

(cabeza burdeos)

¹ No disponible en color Plata (29)

² Colores disponibles hasta fin de existencias.

Fuente

SOLUS LED

LED 5,5 W (E27), IRC > 80, 2700° K, 85 lm/W, 6 kWh/1000 h

Este producto contiene una fuente de luz de clase de eficiencia energética F

SOLUS FLUO

FLUO 15 W (E27), IRC > 80, 2700° K, 60 lm/W, 15 kWh/1000 h

Este producto contiene una fuente de luz de la clase de eficiencia energética G

Design Jacques Rivet



COSYLITE lámparas

Sustituya ".." por los colores para la estructura y la pantalla.

Lámpara de sobremesa con base, 66 cm de altura

Pantalla BLANCA

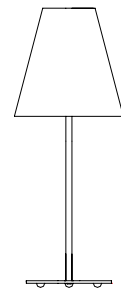
FLUO 23 W	COSY S FL ..	01
LED 8 W	COSY S LED ..	01

Pantalla BLANCA con ribete satin glossy

FLUO 23 W	COSY S FL ..	MA 01	BR 01
LED 8 W	COSY S LED ..	MA 01	BR 01

Pantalla COLORADA con ribete satin glossy

FLUO 23 W	COSY S FL ..	MA ..	BR ..
LED 8 W	COSY S LED ..	MA ..	BR ..



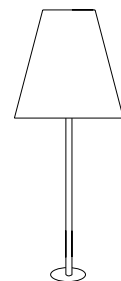
Lámpara de sobremesa, 68 cm de altura

Pantalla BLANCA con ribete satin glossy


FLUO 23 W	COSY M FL ..	MA 01	BR 01
LED 8 W	COSY M LED ..	MA 01	BR 01

Pantalla COLORADA con ribete satin glossy

FLUO 23 W	COSY M FL ..	MA ..	BR ..
LED 8 W	COSY M LED ..	MA ..	BR ..



Estructura Recubrimiento en polvo



Pantalla Plastic, vinyle



Fuente

COSY LED 8 W E27, IRC 80, 2700°K
Este producto contiene una fuente luminosa de clase de eficiencia energética F

COSY FLUO 23 W E27, IRC 80, 3000°K
Este producto contiene una fuente de luz de clase de eficiencia energética G

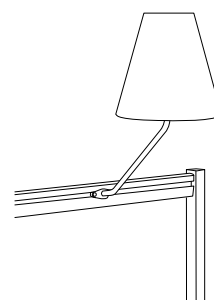
CE (Sólo lámpara con base COSYS)

unom manade

**Lámpara de 3er nivel DUP o SUM, 45 cm de altura**


Pantalla BLANCA con ribete		satin	glossy
FLUO 23 W	COSY SURF FL ..	MA 01	BR 01
LED 8 W	COSY SURF LED ..	MA 01	BR 01

Pantalla de COLOR con ribete		satin	glossy
FLUO 23 W	COSY SURF FL ..	MA ..	BR ..
LED 8 W	COSY SURF LED ..	MA ..	BR ..

**NEW PORT Lámpara de 3er nivel, 45 cm de altura**


Pantalla BLANCA con ribete		satin	glossy
FLUO 23 W	COSY NP FL ..	MA 01	BR 01
LED 8 W	COSY NP LED ..	MA 01	BR 01

Pantalla de COLOR con ribete		satin	glossy
FLUO 23 W	COSY NP FL ..	MA ..	BR ..
LED 8 W	COSY NP LED ..	MA ..	BR ..

**MADISON Lámpara de 3er nivel, 47 cm de altura**

Pantalla BLANCA con ribete		satin	glossy
FLUO 23 W	COSY MAD FL ..	MA 01	BR 01
LED 8 W	COSY MAD LED ..	MA 01	BR 01

Pantalla de COLOR con ribete		satin	glossy
FLUO 23 W	COSY MAD FL ..	MA ..	BR ..
LED 8 W	COSY MAD LED ..	MA ..	BR ..

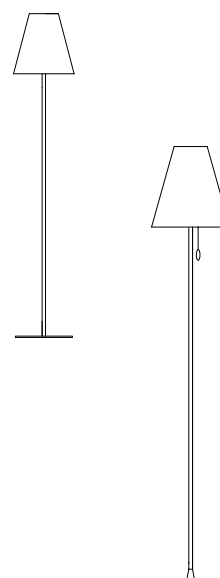
**Lámpara de lectura, 135 cm de altura**

Pantalla BLANCA

FLUO 23 W	COSY LE FL ..	01
LED 8 W	COSY LE LED ..	01

Pantalla BLANCA con ribete		satin	glossy
FLUO 23 W	COSY LE FL ..	MA 01	BR 01
LED 8 W	COSY LE LED ..	MA 01	BR 01


Pantalla de COLOR con ribete		satin	glossy
FLUO 23 W	COSY LE FL ..	MA ..	BR ..
LED 8 W	COSY LE LED ..	MA ..	BR ..

**Lámpara, 180 cm de altura**

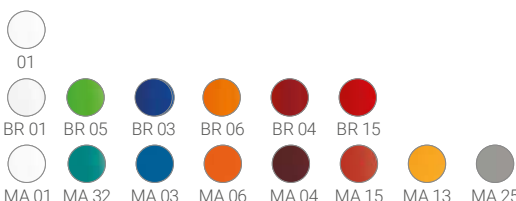
Pantalla BLANCA

FLUO 23 W	COSY LA FL ..	01
LED 8 W	COSY LA LED ..	01

Estructura Recubrimiento en polvo



Pantalla Plastic, vinyle



Fuente

COSY LED 8 W E27, IRC 80, 2700°K
Este producto contiene una fuente luminosa de clase de eficiencia energética F

COSY FLUO 23 W E27, IRC 80, 3000°K
Este producto contiene una fuente de luz de clase de eficiencia energética G



(Lámpara con base sólo COSYS)



manade unnom



MÉLODY lámpara

Lámpara de sobremesa con base, 64 cm de altura

Pantalla cuadrada blanca o de color

FLUO 23 W	<i>MELO S FL ..</i>	<i>CA ..</i>
LED 8 W	<i>MELO S LED ..</i>	<i>CA..</i>

Pantalla rectangular blanca

FLUO 23 W	<i>MELO S FL ..</i>	<i>RE 01</i>
LED 8 W	<i>MELO S LED ..</i>	<i>RE 01</i>

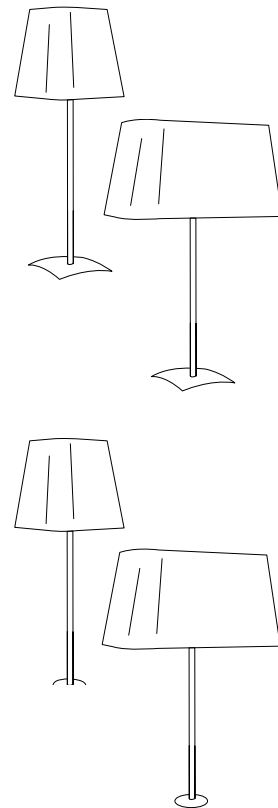
Lámpara de sobremesa con fijación pasante, 66 cm de altura

Pantalla cuadrada blanca o de color


FLUO 23 W	<i>MELO M FL ..</i>	<i>CA ..</i>
LED 8 W	<i>MELO M LED ..</i>	<i>CA..</i>

Pantalla rectangular blanca

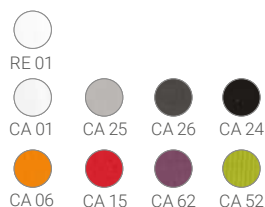
FLUO 23 W	<i>MELO M FL ..</i>	<i>RE 01</i>
LED 8 W	<i>MELO M LED ..</i>	<i>RE 01</i>



Estructura Recubrimiento en polvo



Pantalla Plastic, vinyl



Fuente

MELO LED 8 W E27, IRC 80, 2700°K

Este producto contiene una fuente de luz de clase de eficiencia energética F

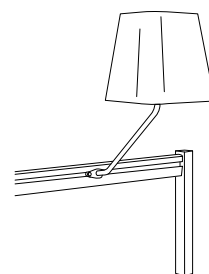
MELO FLUO 23 W E27, IRC 80, 3000°K

Este producto contiene una fuente de luz de clase de eficiencia energética G

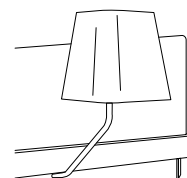


**Lámpara de 3er nivel DUP y SUM, 45 cm de altura**

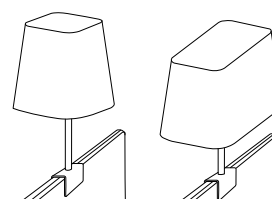
Pantalla cuadrada blanca o de color

FLUO 23 W *MELO SURF FL .. CA ..*LED 8 W *MELO SURF LED .. CA..***Lámpara de 3er nivel NEW PORT, 45 cm de altura**

Pantalla cuadrada blanca o de color

FLUO 23 W *MELO NP FL .. CA ..*LED 8 W *MELO NP LED .. CA..***MADISON Lámpara de 3er nivel, 47 cm de altura**


Pantalla cuadrada blanca o de color

FLUO 23 W *MELO MAD FL .. CA ..*LED 8 W *MELO MAD LED .. CA..*



Pantalla rectangular blanca

FLUO 23 W *MELO MAD FL .. RE 01 ..*LED 8 W *MELO MAD LED .. RE 01..***Lámpara de lectura, 135 cm de altura**

Pantalla cuadrada blanca o de color

FLUO 23 W *MELO LE FL .. CA ..*LED 8 W *MELO LE LED .. CA..***Lámpara, 170 cm de altura**

Pantalla rectangular blanca

FLUO 23 W *MELO LA FL .. RE 01*LED 8 W *MELO LA LED .. RE 01***Estructura** Recubrimiento en polvo**Pantalla** Plastic, vinyl**Fuente****MELO LED** 8 W E27, IRC 80, 2700°K

Este producto contiene una fuente de luz de clase de eficiencia energética F

MELO FLUO 23 W E27, IRC 80, 3000°K

Este producto contiene una fuente de luz de clase de eficiencia energética G



Design Philippe Michel



INTENS lámpara

Lámpara de mesa con a base

Brazo único con 2 articulaciones (L. 43 cm)

11 W FLUO, electronic PS **IN 11 SE ***

Brazo flexible con 2 articulaciones (L. 65 cm)

18 W FLUO, electronic PS **IN 2A 18 SE ***

6.9 W LED 2 niveles de iluminación **MAXI LED 2A S**

6.9 W LED, regulable **MAXI LED 2A VA S**

4.3 W LED, con sensor de movimiento **MAXI LED 2A D S ***

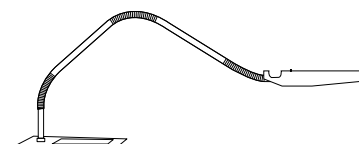
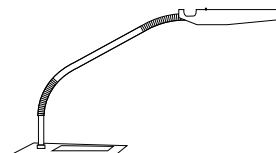
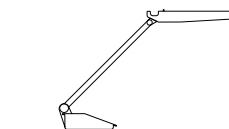
Brazo flexible con 3 articulaciones (L. 92 cm)

18 W FLUO, electronic PS **IN 3A 18 SE ***

6.9 W LED 2 niveles de iluminación **MAXI LED 3A S**

6.9 W LED, regulable **MAXI LED 3A VA S**

4.3 W LED, con sensor de movimiento **MAXI LED 3A D S ***



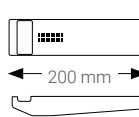
11 W FLUO electronic PS



18 W FLUO, electronic PS




6,9 W / 4,3 W LED



* Disponible hasta fin de existencias

Colores

Recubrimiento en polvo
(FLUO : ABS head)



Fuente



3 LED incorporados, 6,9 W (2 niveles de luz o regulador), 100 lm/W, 7 kwh/1000 h, CRI 93, 3150° K
2 LED integrados, 4,3 W (sensor), 100 lm/W, 4,3 kwh/1000 h, CRI 93, 3150° K



FLUO 11 W (G23), ON/OFF, 82 lm/W, 11 kwh/1000 h, CRI > 80, 3000° K, difusor adicional opcional para luz regulable

FLUO 18 W (2G11), ENCENDIDO/APAGADO, 67 lm/W, 18 kwh/1000 h, CRI > 80, 4000° K, difusor adicional opcional para luz regulable



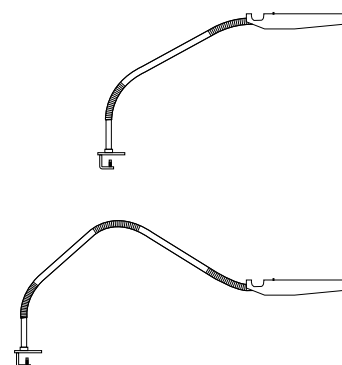
**Lámpara de escritorio con abrazadera** (opening 0 - 74 mm)

Brazo flexible con 2 articulaciones (L. 65 cm)

- 18 W FLUO, electronic PS **IN 2A 18 PE ***
 6.9 W LED 2 niveles de iluminación **MAXI LED 2A P**
 6.9 W LED, regulable **MAXI LED 2A VA P**
 4.3 W LED, con sensor de movimiento **MAXI LED 2A D P ***

Brazo flexible con 3 articulaciones (L. 92 cm)

- 18 W FLUO, electronic PS **IN 3A 18 PE ***
 6.9 W LED 2 niveles de iluminación **MAXI LED 3A P**
 6.9 W LED, regulable **MAXI LED 3A VA P**
 4.3 W LED, con sensor de movimiento **MAXI LED 3A D P ***

**Lámpara de 3er nivel**

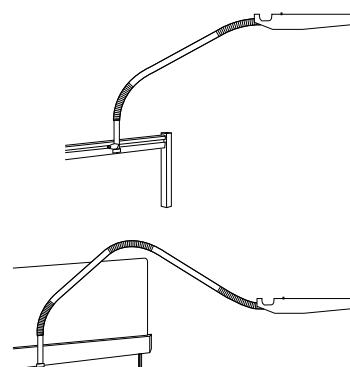
Dup/Sum New Port

Brazo flexible con 2 articulaciones (L. 65 cm)

- | | | | |
|-------------------------------------|------------------------|---------------|-------------|
| 18 W FLUO, electronic PS | IN 2A 18 * | SURF E | NP E |
| 6.9 W LED 2 niveles de iluminación | MAXI LED 2A | SURF | NP |
| 6.9 W LED, regulable | MAXI LED 2A VA | SURF | NP |
| 4.3 W LED, con sensor de movimiento | MAXI LED 2A D * | SURF | NP |

Flexible arm con 3 articulaciones (L. 92 cm)

- | | | | |
|-------------------------------------|------------------------|---------------|-------------|
| 18 W FLUO, electronic PS | IN 3A 18 * | SURF E | NP E |
| 6.9 W LED 2 niveles de iluminación | MAXI LED 3A | SURF | NP |
| 6.9 W LED, regulable | MAXI LED 3A VA | SURF | NP |
| 4.3 W LED, con sensor de movimiento | MAXI LED 3A D * | SURF | NP |

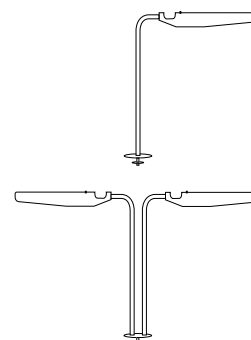
**Lámpara de biblioteca**

Lámpara con una cabeza de iluminación (LED: L. 34 x H. 54 cm / FLUO: 41 x H. 54 cm)

- 18 W FLUO, electronic PS **IN 18 BI E ***
 6.9 W LED 2 niveles de iluminación **MAXI LED 1X7 BI**

Lámpara con dos cabezas de iluminación (LED: L. 64 x A. 54 cm / FLUO: 91 x A. 54 cm)


- 18 W FLUO, electronic PS **IN 2X18 BI E ***
 6.9 W LED 2 niveles de iluminación **MAXI LED 2X7 BI**

**Difusores antideslumbrantes para lámparas FLUO**

La opción vendrá de fábrica si añade ING detrás de la referencia de la lámpara.

- Difusor para luz regulable 11 W **ING 11**
 Difusor para luz regulable 18 W **ING 18**

* Disponible hasta fin de existencias

ColoresRecubrimiento en polvo
(FLUO : ABS head)**Fuente**

3 LED incorporados, 6,9 W (2 niveles de luz o regulador), 100 lm/W, 7 kwh/1000 h, CRI 93, 3150° K
 2 LED integrados, 4,3 W (sensor), 100 lm/W, 4,3 kwh/1000 h, CRI 93, 3150° K



FLUO 11 W (G23), ON/OFF, 82 lm/W, 11 kwh/1000 h, CRI > 80, 3000° K, difusor adicional opcional para luz regulable

FLUO 18 W (2G11), ENCENDIDO/APAGADO, 67 lm/W, 18 kwh/1000 h, CRI > 80, 4000° K, difusor adicional opcional para luz regulable



NEW



Design Emmanuel Gallina



GEMINI Lámparas

Lighting 70% up and 30% down

Available in April 2025, waiting for NF standard

Lámpara H. 193 cm 3000° K 4000° K

Encendedor (E)ON/OFF

Base rectangular	<i>GEM DI 3 S E</i>	<i>GEM DI 4 S E</i>
Base en forma de U	<i>GEM DI 3 U E</i>	<i>GEM DI 4 U E</i>

Lámpara con regulador de intensidad (ER)

Base rectangular	<i>GEM DI 3 S ER</i>	<i>GEM DI 4 S ER</i>
Base en forma de U	<i>GEM DI 3 U ER</i>	<i>GEM DI 4 U ER</i>

Lámpara de iluminación con control automático de la iluminación (ERC)

Base rectangular	<i>GEM DI 3 S ERC</i>	<i>GEM DI 4 S ERC</i>
Base en forma de U	<i>GEM DI 3 U ERC</i>	<i>GEM DI 4 U ERC</i>

Lámpara H. 118 cm 3000° K 4000° K

Encendedor (E)ON/OFF

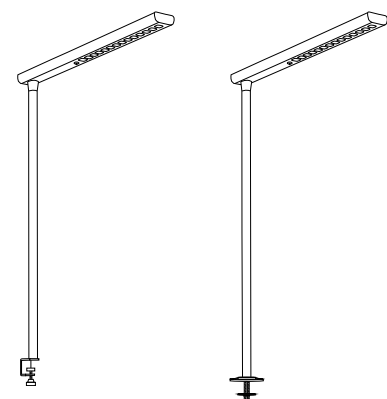
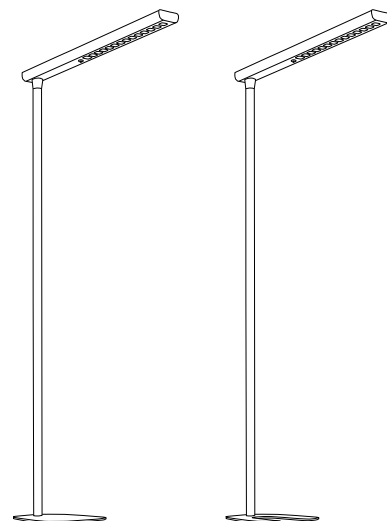
Abrazadera unilateral	<i>GEM DI 3 P E</i>	<i>GEM DI 4 P E</i>
Abrazadera bilateral	<i>GEM DI 3 F E</i>	<i>GEM DI 4 F E</i>

Lámpara con regulador de intensidad (ER)

Abrazadera unilateral	<i>GEM DI 3 P ER</i>	<i>GEM DI 4 P ER</i>
Abrazadera bilateral	<i>GEM DI 3 F ER</i>	<i>GEM DI 4 F ER</i>


Lámpara con control automático de la iluminación (ERC)

Abrazadera unilateral	<i>GEM DI 3 P ERC</i>	<i>GEM DI 4 P ERC</i>
Abrazadera bilateral	<i>GEM DI 3 F ERC</i>	<i>GEM DI 4 F ERC</i>



Colores

Recubrimiento en polvo



Fuente

LED incorporado de 39 W, 174 lm/W, CRI 80, 3000° K
Fuente de alimentación electrónica con regulador de intensidad (ER),
Fuente de alimentación electrónica con regulador de intensidad y con sensor de luz y movimiento (ERC)

Este producto contiene una fuente de luz de clase de eficiencia energética C.

NEW



Design Luis Jaramillo



HELIOS Lámpara

Iluminación 70% arriba y 30% abajo

Lámpara H. 192 cm 3000° K 4000° K

Encendedor (E) ON/OFF

Base rectangular	<i>HE DIIN LED 3 S E</i>	<i>HE DIIN LED 4 S E</i>
Base en forma de U	<i>HE DIIN LED 3 U E</i>	<i>HE DIIN LED 4 U E</i>

Lámpara con regulador de intensidad (ER)

Base rectangular	<i>HE DIIN LED 3 S ER</i>	<i>HE DIIN LED 4 S ER</i>
Base en forma de U	<i>HE DIIN LED 3 U ER</i>	<i>HE DIIN LED 4 U ER</i>

Lámpara con control automático de la iluminación (ERC)

Base rectangular	<i>HE DIIN LED 3 S ERC</i>	<i>HE DIIN LED 4 S ERC</i>
Base en forma de U	<i>HE DIIN LED 3 U ERC</i>	<i>HE DIIN LED 4 U ERC</i>

Lámpara H. 118 cm 3000° K 4000° K

Encendedor (E) ON/OFF

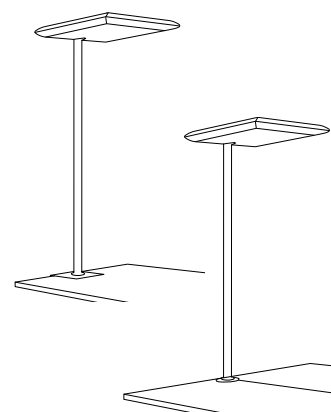
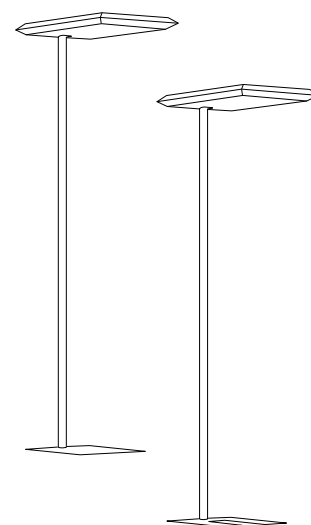
Abrazadera 1 cara	<i>HE DIIN LED 3 P E</i>	<i>HE DIIN LED 4 P E</i>
Abrazadera 2 caras	<i>HE DIIN LED 3 F E</i>	<i>HE DIIN LED 4 F E</i>

Lámpara con regulador de intensidad (ER)

Abrazadera 1 cara	<i>HE DIIN LED 3 P ER</i>	<i>HE DIIN LED 4 P ER</i>
Abrazadera 2 caras	<i>HE DIIN LED 3 F ER</i>	<i>HE DIIN LED 4 F ER</i>


Lámpara con control automático de la iluminación (ERC)

Abrazadera 1 cara	<i>HE DIIN LED 3 P ERC</i>	<i>HE DIIN LED 4 P ERC</i>
Abrazadera 2 caras	<i>HE DIIN LED 3 F ERC</i>	<i>HE DIIN LED 4 F ERC</i>



Colores

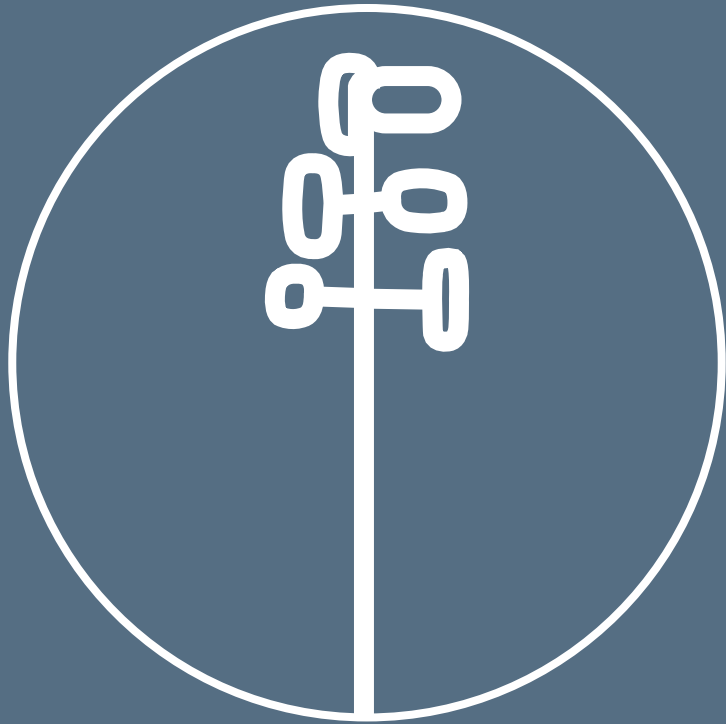
Recubrimiento en polvo



Fuente

LED incorporado de 78 W, 172 lm/W, CRI 80, 3000° K PS electrónico con regulador de intensidad (ER).
PS electrónico con regulador de intensidad y con sensor de luz y movimiento (ERC)
Este producto contiene una fuente de luz de clase de eficiencia energética C.







Design by Emmanuel Gallina

Karavan perchero fonoabsorbente

Design Emmanuel Gallina

Perchero móvil de fieltro PET fonoabsorbente de 12 mm de espesor. Estructura de acero con recubrimiento de polvo. Estante inferior de fieltro PET.

Perchero con ruedas

KARAVAN

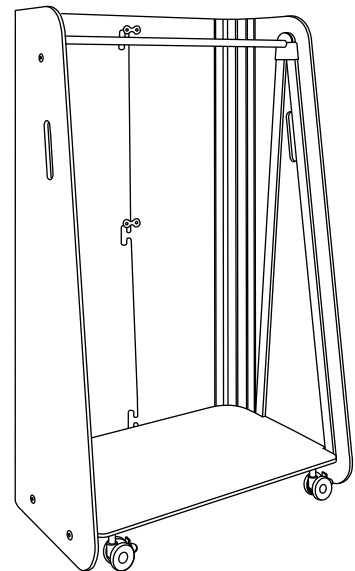
H. 1631 x L. 1000 x D. 593 mm

Montparnasse percheros

Design BL 119, for Manganèse Editions


Lote de 6 perchas

MP C6 G



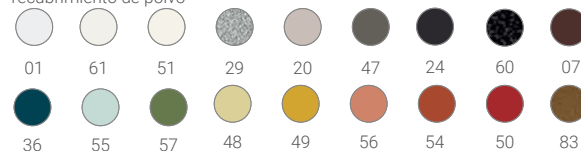
Estructura y estante

12 mm PET felt



Marco

Aluminio con recubrimiento de polvo



Añada los colores del marco y la carcasa detrás de la referencia

NEW



Design Emmanuel Gallina



ROSEAU, PILEA y LOTUS percheros

Roseau percheros

6 ganchos oblongos Ø 36 mm

Ganchos

Perchero con 6 ganchos

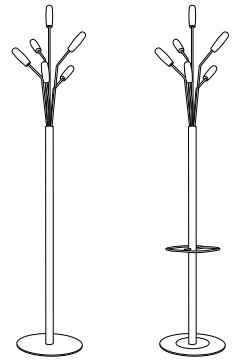
LO R6

340 x 340 x H. 1677 mm - tallo en una sola pieza

Perchero con 6 ganchos y anillo para paraguas

LO R6 PP

340 x 340 x H. 1677 mm - tallo en una pieza



Piléa percheros

6 ganchos alargados Ø 36 mm, 3 ganchos redondos Ø 80 mm

Ganchos

Perchero con 6 ganchos

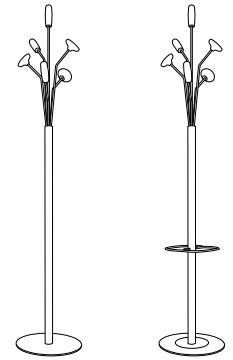
LO P6

340 x 340 x H. 1764 mm - tallo en una sola pieza

Perchero con 6 ganchos y anillo para paraguas

LO P6 PP

340 x 340 x H. 1764 mm - tallo en una pieza



Lotus percheros

6 ganchos redondos Ø 80 mm

Ganchos

Perchero con 6 ganchos

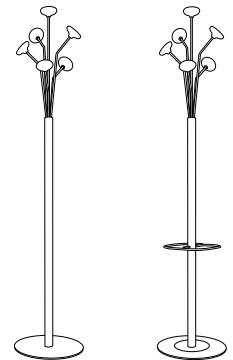
LO L6

340 x 340 x H. 1764 mm - tallo en una pieza

Perchero con 6 ganchos y anillo para paraguas

LO L6 PP

340 x 340 x H. 1764 mm - tallo en una pieza



Ganchos de pared y magnéticos

Ganchos

1 gancho

LO M1

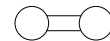
Ø 80 mm. No apto para paredes de pladur.



Perchero con 2 ganchos

LO M2

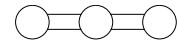
L. 260 x H. 80 mm



Perchero con 3 ganchos

LO M3

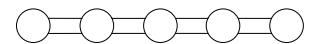
L. 430 x H. 80 mm



Barra para abrigos con 5 ganchos

LO M5

L. 770 x H. 80 mm



Gancho magnético

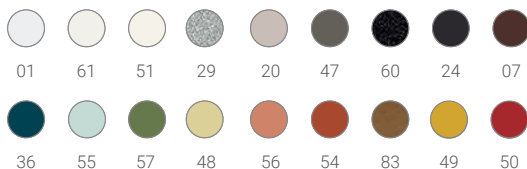
LO MA

L. 80 x H. 138 mm. Peso de carga máx. 9 kg.




Estructura de acero con recubrimiento de polvo

Color ①



Ganchos de madera

Color ②



Disponibilidad: 02/2025 (ganchos)

Design Emmanuel Gallina



SHERWOOD percheros

Ganchos de pared y magnéticos


1 gancho SW M1

L. 100 x H. 55 mm. No apto para paredes de pladur.



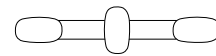
Perchero con 2 ganchos SW M2

L. 270 x H. 55 mm



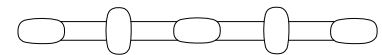
Perchero con 3 ganchos SW M3

L. 440 x H. 100 mm



Perchero con 5 ganchos SW M5

L. 780 x H. 100 mm




Gancho magnético SW MA

L. 100 x H. 139 mm. Peso de carga máx. 9 kg



Acero con recubrimiento de polvo

1 Montaje mural y magnético

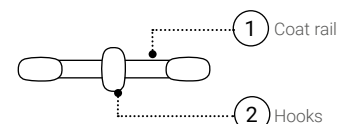


era

2 Ganchos



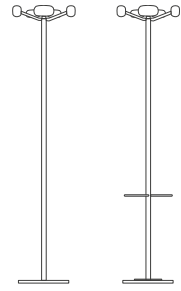
Disponibilidad:
02/2025 (ganchos),
06/2025 (barra de madera)



Percheros en forma de corona

Perchero con 5 ganchos **SW C5**
340 x 340 x H. 1580 mm - tallo en una pieza

Perchero con 5 ganchos y anilla para paraguas **SW C5 PP**
340 x 340 x H. 1580 mm - tallo en una pieza



Percheros en forma de rama

Perchero con 6 ganchos **SW A6**
340 x 340 x H. 1655 mm - tallo en una pieza

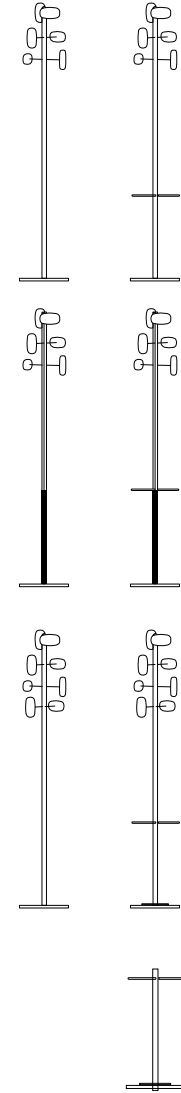
Perchero con 6 ganchos y aro para paraguas **SW A6 PP**
340 x 340 x H. 1655 mm - tallo en una pieza

Perchero con 6 ganchos giratorios **SW B6**
Tallo cuadrado de madera y acero
340 x 340 x H. 1655 mm - tallo en una pieza

Perchero con 6 ganchos giratorios **SW B6 PP**
Tallo cuadrado de madera y acero, con aro para paraguas
340 x 340 x H. 1655 mm - tallo en una sola pieza

Perchero con 8 ganchos **SW A8**
340 x 340 x H. 1655 mm - tallo en una pieza

Perchero con 8 ganchos y aro para paraguas **SW A8 PP**
340 x 340 x H. 1655 mm - tallo en una pieza



Paragüero

Paragüero **SW 22**
340 x 340 x H. 617 mm



Acero con recubrimiento de polvo

1 Base, tallo, anillo de paraguas y cabezal

01	61	51	29	20	47	60	24	07
36	55	57	48	49	56	54	50	83

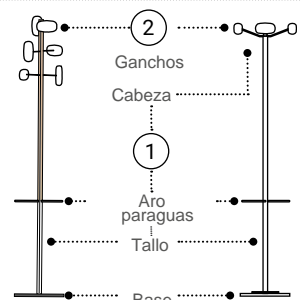
Madera

2 Ganchos


01	24	42

Disponibilidad:
02/2025 (ganchos),
06/2025 (tallo de madera)

71



Design Jacques Rivet



ALOÈS percheros

Ganchos de pared y magnéticos


1 gancho *ALOES M1*

L. 80 x H. 40 mm - no apto para paredes de pladur.



Perchero con 2 ganchos *ALOES M2*

L. 250 x H. 70 mm



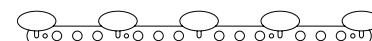
Perchero con 3 ganchos *ALOES M3*

L. 420 x H. 70 mm



Perchero con 5 ganchos *ALOES M5*

L. 760 x H. 70 mm




Gancho magnético *ALOES MA*

L. 80 x H. 126 mm - Peso de carga máx. 9 kg



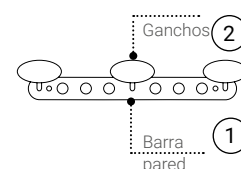

Acero con recubrimiento de polvo

1 Montaje mural o magnético



Madera

2 Ganchos



Percheros con 6 ganchos

Perchero
 Ø 360 x H. 1700 mm - tallo en una pieza


ALOES SPP MB

Perchero con aro para paraguas
 Ø 360 x H. 1700 mm - tallo en una pieza

ALOES MB

Perchero Junior
 Ø 360 x H. 1400 mm - tallo en una pieza

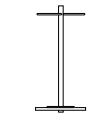
ALOES 140 6 SR



Umbrella stand

Paragüero
 Ø 360 x H. 600 mm

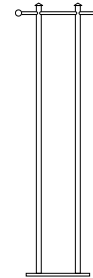
ALOES 22



Perchero y perchas

Perchero
 L. 550 x D. 400 x H. 1710 mm

ALOES PC



Percha

PI CI S



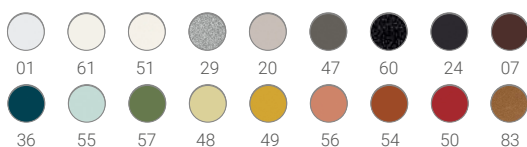
Percha magnética

PI CI MA



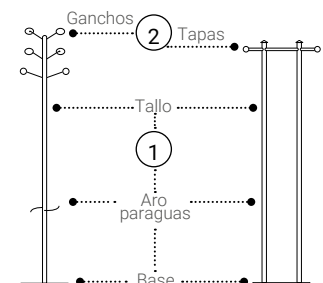

Acero con recubrimiento de polvo

1 Base, tallo y aro de paraguas



Madera

2 Ganchos y tapas



Design Jacques Rivet



OLÉA percheros

Ganchos de pared y magnéticos

1 gancho

OLEA M1

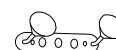
Ø 60 mm - No apto para paredes de pladur.



Perchero con 2 ganchos

OLEA M2

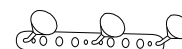
L. 230 x H. 85 mm



Perchero con 3 ganchos

OLEA M3

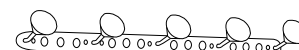
L. 400 x H. 85 mm



Perchero con 5 ganchos

OLEA M5

L. 740 x H. 85 mm



Gancho magnético


OLEA MA

L. 80 x H. 126 mm - Peso de carga máx. 9 kg



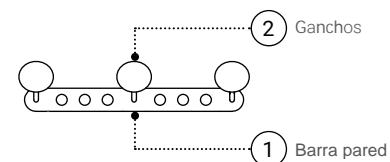

Acero con recubrimiento de polvo

1 Montaje mural o magnético



Madera

2 Ganchos



Percheros

Perchero con 4 ganchos

Ø 340 mm x H. 1565 mm - tallo en una pieza.

OLEA 4

Perchero con 4 ganchos y aro para paraguas

Ø 340 mm x H. 1565 mm - tallo en una pieza.

OLEA 4 PP

Perchero con 6 ganchos

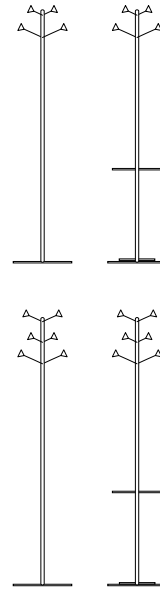
Ø 340 mm x H. 1720 mm - tallo en una pieza.

OLEA 6

Perchero con 6 ganchos y aro para paraguas


Ø 340 mm x H. 1720 mm - tallo en una pieza.

OLEA 6 PP



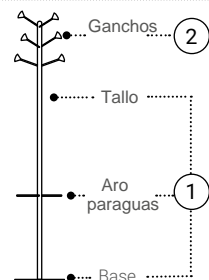

Acero con recubrimiento de polvo

1 Base, tallo y aro para paraguas



Madera

2 Ganchos



Design Emmanuel Gallina



YIN percheros

Percheros

Opción bicolor, ver colores más abajo.

Perchero con 5 ganchos y aro para paraguas

YIN PP

Ø 340 x H. 1600 mm

Perchero con 5 ganchos

YIN

Ø 340 x H. 1600 mm

Perchero con 5 ganchos, tallo en una pieza

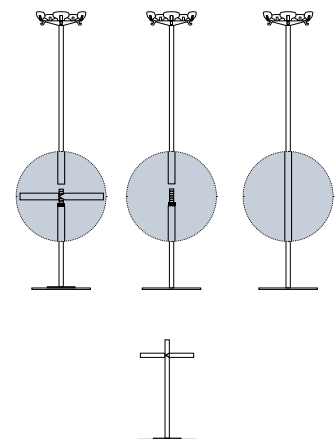
YIN MB

Ø 340 x H. 1600 mm

Paragüero

YIN 22

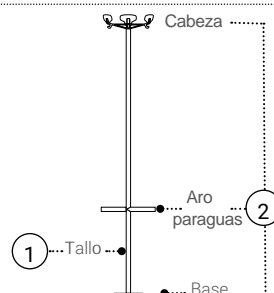

Ø 340 x H. 500 mm



Acero con recubrimiento de polvo

① Tallo

② Base, aro para paraguas y cabeza



unom manade

Ganchos de pared y magnéticos

Un tono

1 gancho

YIN M1



L. 93 x H. 60 mm

Perchero con 2 ganchos

YIN M2



L. 273 x H. 60 mm

Perchero con 3 ganchos

YIN M3



L. 452 x H. 60 mm

Perchero con 5 ganchos

YIN M5



L. 813 x H. 60 mm

Gancho magnético

YIN MA



L. 93 x H. 129 mm

Loading weight max. 9 kg

Gancho magnético pequeño

YIN MA PM



L. 35 x H. 76 mm

Peso de carga máx. 4 kg


Gancho para bolsa (atornillar bajo el escritorio) *YIN PS*



L. 35 x H. 76 mm

Acero con recubrimiento de polvo

Ganchos magnéticos y de pared



Design Emmanuel Gallina



KOBÉ percheros

Percheros de pared y magnéticos

Versión bicolor disponible, consulte los colores a continuación. Barra de pared: estructura siempre negra (24)

1 gancho

KOBE M1 24

L. 96 x H. 80 mm



Perchero con 2 ganchos

KOBE M2 24

L. 265 x H. 80 mm



Perchero con 3 ganchos

KOBE M3 24

L. 435 x H. 80 mm



Perchero con 5 ganchos

KOBE M5 24

L. 775 x H. 80 mm



Gancho magnético

KOBE MA

L. 60 x H. 125 mm. Peso de carga 9 Kg.



ABS y acero

1 Montaje pared



24

1 Montaje magnético



24

01

ABS

2 Ganchos



01

24

29

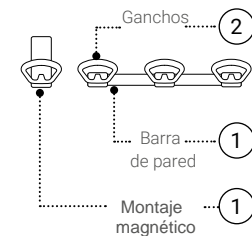
15

55

57

48

54



Percheros

Versión en tres tonos disponible ver colores abajo

Perchero con 6 ganchos y aro para paraguas

KOBE PP

Ø 385 x H. 1630 mm

Perchero con 6 ganchos

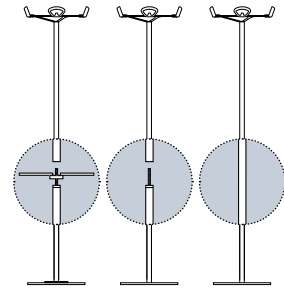
KOBE

Ø 385 x H. 1630 mm

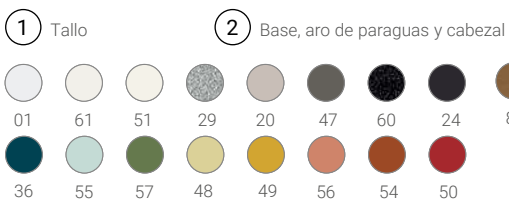
Perchero con 6 ganchos tallo de una pieza

KOBE MB

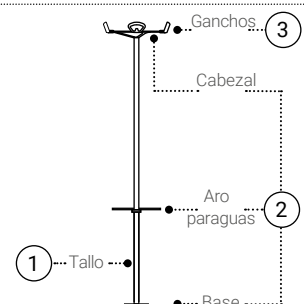

Ø 385 x H. 1630 mm



Acero con recubrimiento de polvo



ABS



Design Jacques Rivet



KYOTO percheros

Percheros de pared y magnéticos

Versión bicolor disponible ver colores más abajo. Percheros de pared: estructura siempre negra (24).

1 gancho

K M1 24

L. 84 x H. 73 mm



Perchero con 2 ganchos

K M2 24

L. 252 x H. 73 mm



Perchero con 3 ganchos

K M3 24

L. 422 x H. 73 mm



Perchero con 5 ganchos

K M5 24

L. 592 x H. 73 mm



Gancho magnético

K MA

L. 84 x H. 125 mm - Loading weight 9 Kg



ABS y acero

1 Montaje pared



24

1 Montaje magnético



24

01

ABS

2 Ganchos



01

24

29

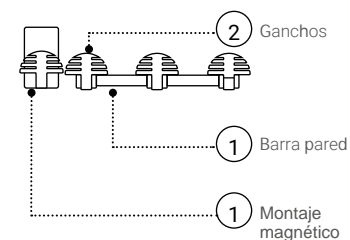
15

55

57

48

54



Percheros

Versión bicolor disponible, consulte los colores a continuación.

Perchero con 6 ganchos

K

Ø 340 x H. 1600 mm

Perchero con 6 ganchos, tallo en una pieza

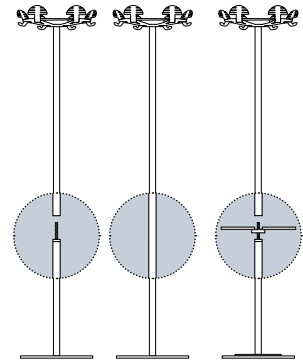
K MB

Ø 340 x H. 1600 mm

Perchero con 6 ganchos y aro para paraguas


K PP

Ø 340 x H. 1600 mm



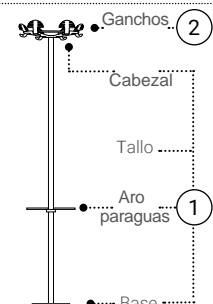

Acero con recubrimiento de polvo

① Tallo, base, aro de paraguas y cabezal



ABS

② Ganchos



Design Jacques Rivet



SHERPA perchero

Perchero con estante superior

100 cm large

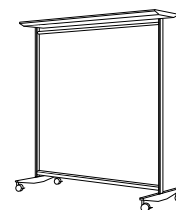
SH 100

L. 1155 x D. 615 x H. 1755 mm

150 cm large

SH 150

L. 1655 x D. 615 x H. 1755 mm



Perchero con estantes superior e inferior

100 cm large

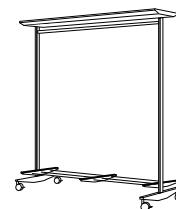
SH 100 PB

L. 1155 x D. 615 x H. 1755 mm

150 cm large

SH 150 PB

L. 1655 x D. 615 x H. 1755 mm



Perchero con estantes superior e inferior y paraguero

100 cm large

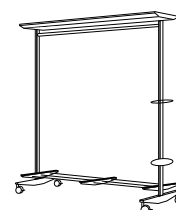
SH 100 PB PP

L. 1155 x D. 615 x H. 1755 mm

150 cm large

SH 150 PB PP

L. 1655 x D. 615 x H. 1755 mm



FILO perchas

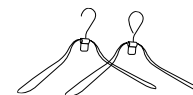
L. 440 mm

Percha estándar


FILO S G

Percha gancho cerrado

FILO A G



Acero con recubrimiento de polvo



01

61

51

29

20

47

60

24

36

55

57

48

49

56

54

50

83

07



Design by BL119 pour Manganèse Editions



MONTPARNASSE perchero y perchas

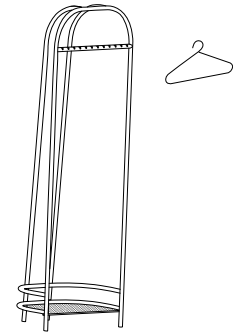
Perchero con estante inferior
L. 620 x D. 350 x H. 1710 mm

MP V


Juego de 6 perchas
Un perchero admite 12 perchas

MP C6 G

Perchas antirrobo disponibles bajo pedido.



Acero con recubrimiento de polvo



Design Emmanuel Gallina



ARNAGE percheros

Perchero de pie

Perchero

ARNAGE PC P

L. 715 x H. 1720 mm

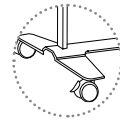
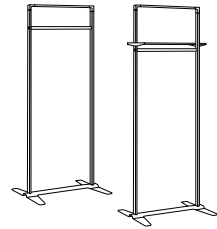
Perchero con estante

ARNAGE PC PT

L. 715 x H. 1835 mm

Ruedas extra, añadir detrás de la referencia: ... SR

H. + 47 mm - montadas de fábrica



Perchero inclinado

Perchero de 60 cm

ARNAGE PC 60 I

L. 600 x H. 1820 mm

Perchero de 100 cm


ARNAGE PC I

L. 1000 x H. 1820 mm

Perchero de 100 cm con estante

ARNAGE PC IT

L. 1000 x H. 1820 mm



Perchero de pared

ARNAGE PC M

L. 510 x H. 536 mm




Espejo de pared

ARNAGE MI

L. 600 x H. 600 mm



Acero con recubrimiento de polvo



ARNAGE pizarra

Pizarras murales

Pizarra magnética apaisada de acero lacado *ARNAGE M*


L. 1200 x H. 900 mm

Pizarra magnética vertical de acero lacado *ARNAGE M1*

L. 645 x H. 990 mm

Pizarra magnética vertical en vidrio blanco escribible* *ARNAGE M1 VB*

L. 645 x H. 990 mm



Pizarras de pie

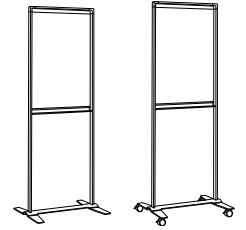
L. 715 x H. 1835 mm

Pizarra magnética de acero lacado *ARNAGE P*

Tablero magnético de pie en cristal blanco* *ARNAGE P VB*

Ruedas adicionales opcionales *+ SR* detrás de ref.

H. + 47 mm - factory fitted



Rotafolios

Lleva pinzas para libretas (no suministrado)

Rotafolios de acero lacado con ruedas *ARNAGE PP SR*


L. 715 x H. 1902 mm

Rotafolios con caballete de acero lacado *ARNAGE S*

L. 690 x H. 1950 mm

Caballete plegable de acero lacado *ARNAGE N*

L. 690 x H. 2090 mm (plegado : 1090 mm), suministrado con bolsa de transporte)



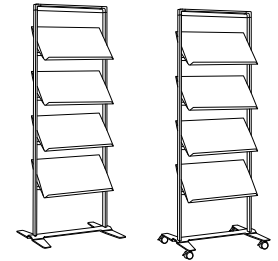
ARNAGE expositores

Soporte con 4 estantes *ARNAGE PR P*

L. 715 x D. 550 x H. 1835 mm

Soporte con 4 estantes sobre ruedas *ARNAGE PR P SR*

L. 715 x D. 550 x H. 1918 mm



ARNAGE expositores

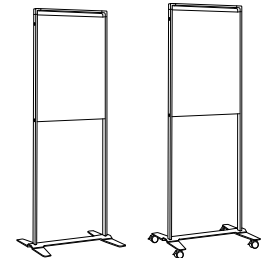
L. 715 x D. 550 x H. 1835 mm / 1918 mm (ruedas)

Formato de exposición 600 x 800 mm

Expositor de una cara

Expositor de pie *ARNAGE PA P1*

Expositor con ruedas *ARNAGE PA P1 SR*




Expositor a dos caras

Expositor de pie *ARNAGE PA P2*

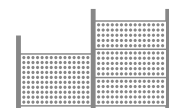
Expositor con ruedas *ARNAGE PA P2 SR*

*El tablero magnético de cristal requiere imanes neodyme con un grado de magnetización N42 como mínimo


Acero con recubrimiento de polvo



ARNAGE SHELVES page 46



Design Jacques Rivet



VOICI
Estantes de
3 posiciones



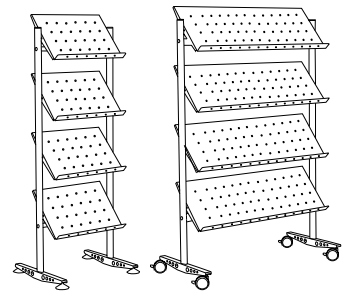
VOILÀ
Una o
dos caras



VOICI expositores

Productos disponibles hasta fin de existencias.

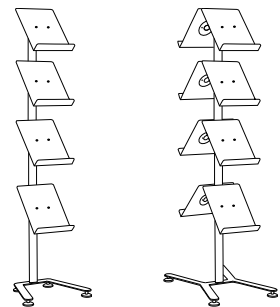
- Expositor con 4 estantes pequeños **VOICI 4 PV**
L. 615 x D. 515 H. 1500 mm
- Expositor sobre ruedas con 4 estantes pequeños **VOICI 4 PR**
L. 615 x D. 515 x H. 1550 mm
- Expositor con 4 estantes grandes **VOICI 4 GV**
L. 1115 x D. 515 x H. 1500 mm
- Expositor sobre ruedas con 4 estantes grandes **VOICI 4 GR**
L. 1115 x D. 515 x H. 1550 mm



VOILÀ expositores

Productos disponibles hasta fin de existencias.

- Expositor con 4 estantes pequeños **VOILA 4 PV**
L. 440 x D. 360 H. 1570 mm
- Expositor con 4 estantes grandes **VOILA 4 GV**
L. 560 x D. 530 x H. 1570 mm
- Expositor sobre ruedas con 4 estantes grandes **VOILA 4 GR**
L. 560 x D. 530 x H. 1640 mm
- Expositor con 8 estantes pequeños **VOILA 8 PV**
L. 440 x D. 660 H. 1570 mm
- Expositor con 8 estantes grandes **VOILA 8 GV**
L. 580 x D. 700 x H. 1570 mm
- Expositor sobre ruedas con 8 estantes grandes **VOILA 8 GR**
L. 580 x D. 700 x H. 1640 mm



Acero con recubrimiento de polvo

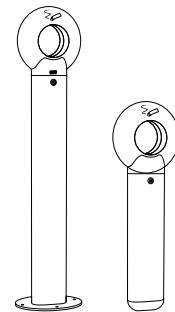




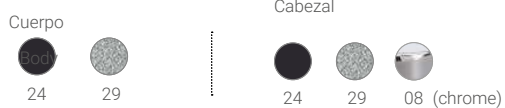
Design Luis Jaramillo

VESUVIO ceniceros de exterior

- Cenicero con base estándar VE S
L. 305 x D. 250 H. 1125 mm
- Cenicero con base redonda VE SR
Ø 400 x H. 1125 mm
- Cenicero fijado en el suelo VE F
L. 250 x D. 196 x H. 1125 mm
- Cenicero de pared VE M
L. 250 x D. 110 x H. 740 mm
- Cabezal extra opcional en cromo (08), hasta fin de existencias



Acero con recubrimiento de polvo





Añade detrás de la referencia los colores para el cuerpo primero y luego para el cabezal.



COLORES

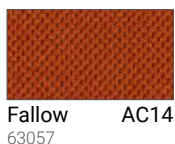
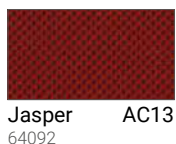

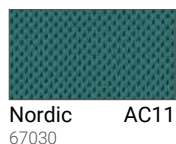






Felt 

OEKO-TEX®
STANDARD 100

Ⓐ Atlantic fabric 100 % polyester













OEKO-TEX®
STANDARD 100
 



Ⓐ Cura fabric

 100%
Recycled polyester


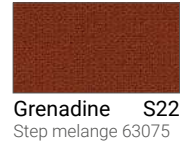
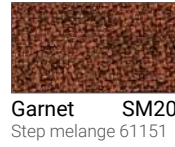

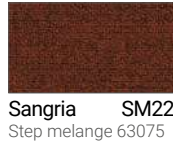

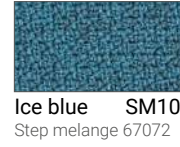
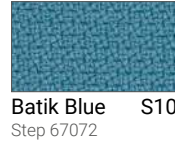
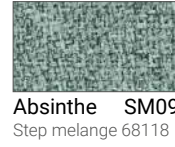
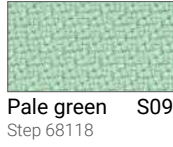
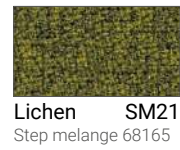
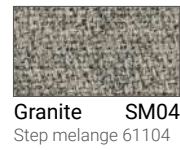
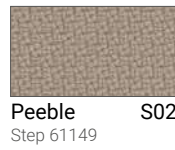
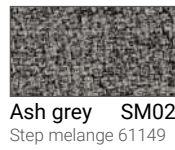
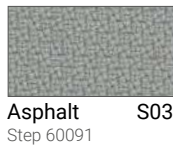
OEKO-TEX®
STANDARD 100
 



Ⓐ Ⓑ & Ⓒ soporte para las categorías de precios

B Step, Step Melange fabrics

100 % polyester

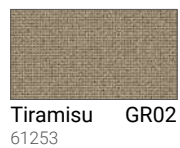

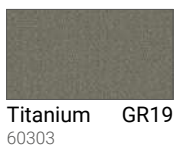


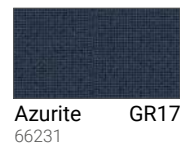

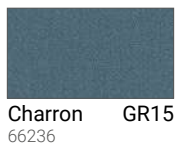


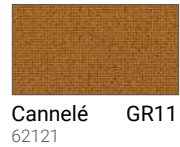
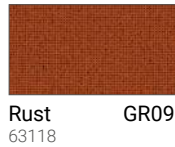
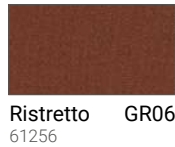






B Grain fabric



92 % recycled polyester, 8 % polyester

80 % recycled polyester, 20 % polyester



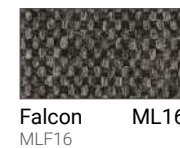


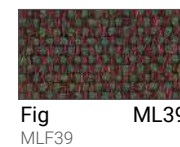
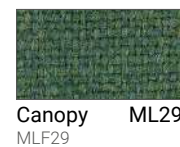

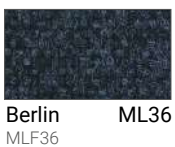
C Main Line Flax Fabric



70% wool



30% flax



(A) (B) & (C) soporte para las categorías de precios














Recubrimiento en polvo



				
White 01	White 61 RAL 9016	White 51 RAL 9010	Silver 29	Chocolate 07 RAL 8014
				
Sand 20	Clay 47	Black 24 RAL 9005	Textured Black 60 RAL 9005	Bronze 83
				
Mastic 48 RAL 1000	Verdigris 55	Botanic green 57 RAL 6011	Petrol blue 36 RAL 5020	
				
Mustard 49 RAL 1005	Terra cotta 54 RAL 8004	Poppy 50 RAL 3013	Dusty rose 56 RAL 3012	
				
Yellow 13 RAL 1033	Blue 14 RAL 5002	Green 33 RAL 6029	Red 15 RAL 3000	





Plastic Opaque



				
White 01	Silver 29	Clay 47	Black 24	Sand 20
				
Mastic 48	Verdigris 55	Botanic green 57	Terra cotta 54	
				
Yellow 13	Blue 14	Green 33	Red 15	

Plastic Translucent



			
Transparent 73	Smoke 71	Grape fruit 70	Aquamarine 72

Plastic, vinyle Glossy COSYLITE lampshades



White BR 01



Red BR 15



Bordeaux BR 04



Orange BR 06



Blue BR 03



Green BR 05

Plastic, vinyle Satin COSYLITE lampshades



White MA 01



Light grey MA 25



Yellow MA 13



Orange MA 06



Iroise MA 32




Red MA 15




Bordeaux MA 04

Plastic, vinyle MÉLODY lampshades



White 01



Light grey 25



Dark grey 26



Black 24



Fig 62



Kiwi 52



Cherry 15



Papaya 06

Madera Hooks and caps



White 01



Wenge 41



Beech 42



Black 24



Moka 71



Red 15



Yellow 13



Green 52



Blue 03



Purple 62

Melamine MANHATTAN tops, PICK'UP WOOD bodies



Megève White
BM



Black NO



Sand Poplar PS



Authentic Oak
CHA



Natural
Madera
Oak CFN

ÍNDICE

Addenda	20	New Port	54
Aloès	118	New Port Verre.....	44
Arnage boards and displays.....	131	New Wave	57
Arnage coat racks	130	Oasis Clip	32
Arnage shelvess.....	46	Oasis Flex.....	31
Arthéo	64	Oasis fold	30
Axiane	62	Oasis Stand.....	30
Basket	49	Oasis Madera.....	28
Butterfly	27	Oléa	120
Canopée	18	Pale.....	26
Click.....	82	Perfo.....	63
Corolle.....	65	Pick'up Madera.....	68
Cosylite.....	102	Piléa.....	114
Dualis	61	Plug & Play Duo.....	84
Dup	58	Plug & Work	91
Easy.....	81	Relax.....	95
éclipse.....	12	Roller	95
Eden	97	Roseau.....	114
Escale.....	7	Scoop.....	100
Filo.....	128	Sherpa.....	128
Galance.....	65	Sherwood.....	116
Gémini.....	108	Solus	101
Hélios	110	Sous-main.....	62
Intens	106	Sum	60
lpn.....	19	Sup LAP.....	93
Isola.....	38	Sup lcd.....	90
Karavan.....	113	Sup phone. Sup tab.....	92
Kobé.....	124	Sup uc.....	94
Kyoto.....	126	Surf.....	59
Loola	98	Swell.....	9
Lotus	114	Tribu	67
M1 SURF	90	Vesuvio	133
Madison.....	34	Voici & Voilà	132
Manade.....	65	Windo.....	26
Manhattan.....	8	Yin.....	122
Mélody	104	YouMe.....	50
Montparnasse.....	129	YouMe felt.....	52

Regulation on energy labelling for light sources (EU) 2019/2015

Following the rescaling of the EU energy label for light sources from 1 September 2021, the new labels use a scale from A (most efficient) to G (least efficient).

Because of the constant improvement in energy efficiency, most products under the original label had risen to A+ or A++ and so a rescaling was made in order to be clearer to the consumer about which are the most efficient products on the market. The labels provide information on:


Product's energy efficiency class

It is determined on the basis of the luminous efficiency of the source expressed in lumens (luminous power) per Watt consumed:

	$210 \leq$ light efficiency
	$185 \leq$ light efficiency < 210
	$160 \leq$ light efficiency < 185
	$135 \leq$ light efficiency < 160
	$110 \leq$ light efficiency < 135
	$85 \leq$ light efficiency < 110
	light efficiency < 85

Product's energy consumption (Kw / 1000 h)

In the former EU regulation UE 874/2012, the energy efficiency class was based on the energy consumption. The new scale, based on light efficiency is stricter and designed so that very few products are initially able to achieve the "A" and "B" ratings, leaving space for more efficient products to gradually enter the market.

 manadedesign

www.manade.com