

TRIBU

Design Studio Manade





TRIBU

Módulos de tri *Sistema de reciclaje en el escritorio*

Inteligente y funcional, el sistema TRIBU permite organizar la clasificación de los residuos directamente en el puesto de trabajo para su recogida antes del reciclaje.

Compuesto por 2 contenedores de basura principales de 18 y 26 litros a los que se pueden acoplar opcionalmente 2 contenedores de basura de 5 y 9 litros, se adapta a las especificidades de clasificación selectiva de cada empresa. Los cestos de basura reciben tapas metálicas opcionales, los contenedores tienen tapas de ABS de colores para identificar la naturaleza de los residuos.



Las cestas y papeleras están fabricadas en polipropileno, el acabado negro procede de materiales 100% reciclados.

TRIBU es un sistema de reciclaje de escritorio inteligente y versátil. Compuesto por 2 contenedores principales de 18 L y 26 L con 2 contenedores de basura opcionales de 5 L y 9 L, este sistema responde a las características específicas de la clasificación selectiva de residuos en cada empresa. Como opción, se encuentran disponibles tapas metálicas para los principales contenedores de papel.



Los contenedores pequeños tienen tapas de ABS en una gran variedad de colores para identificar el tipo de residuos. Los contenedores están hechos de polipropileno, el color negro está fabricado con material 100% reciclado.



Papelera de 18 litros.



Papelera *TR 5 0 PP*
Tapa *TR 5 1*



Papelera de 26 litros.



Papelera con ruedas
TR 10 PP R



Papelera *TR 1 0 PP*
Tapa *TR 1 1*



Papeleras de 5 y 9 litros



5 L
TR 30 PP



9 L
TR 20 PP



Tapa
TR 40



La papelera TR 10 PP está diseñada para recibir papel plano.



TOTRIB *TR A*

Tapa TRIBU
TR 40

Una versión con un brazo giratorio de 360° en la base del soporte proporciona una dimensión ergonómica adicional. Otra versión compuesta por un vástago en ángulo giratorio de 360° proporciona una dimensión ergonómica adicional.

TOTRIB

Módulos de tri *Contenedores de reciclaje*

Variación del sistema TRIBU, TOTRIB es un sistema de clasificación selectiva ergonómico, especialmente indicado para estaciones regulables en altura. Fijado directamente debajo de la encimera, permite recoger y clasificar en un mínimo de espacio, sin dificultar la limpieza del suelo. Los contenedores de residuos de 5 y 9 litros se pueden vaciar, volver a colocar y bloquear en el soporte con una mano. Su posición es variable en altura, también pueden pivotar sobre el eje del soporte.

TOTRIB es una rama del sistema TRIBU, especialmente relevante para escritorios de altura regulable.

Consta de un vástago atornillado debajo del escritorio, provisto de un soporte giratorio y regulable en altura. A continuación se pueden enganchar los dos cubos de basura TRIBU TR 20 PP (9 L) y TR 30 PP (5 L) al soporte, vaciarlos, volver a colocarlos y bloquearlos con una mano.




TOTRIB pivotante con brazo en ángulo TRPA



Tapa ABS



Amarillo 1 3



Blanco 0 1 *White 01*




Rojo 15



Plateado 29 *Silver 29*



Azul 14 *Blue 14*




Negro 24  *Black 24*



Verde 33 *Green 33*



Papelera de polipropileno con bandeja



Blanco 0 1



Plateado 29



Negro
24





www.manade.com